

Приложение №


Муниципальное автономное общеобразовательное учреждение
средняя общеобразовательная школа № 10 имени воина- интернационалиста Александра Харламова.
адрес: 624154, Свердловская область, ГО Верхний Тагил, п. Половинный, ул. Харламова, 2.

ПРИНЯТО:

на заседании Педагогического совета
протокол № 1
от «18» августа 2022г.

УТВЕРЖДЕНО:

приказ № 163 от «18» августа 2022 г.
Директор МАОУ СОШ №10
Е.А. Кульнева



РАБОЧАЯ ПРОГРАММА

**модуля по освоению детьми разновозрастной группы от 5 до 7 лет жизни (старшая
- подготовительная группа) основной общеобразовательной программы –
образовательной программы дошкольного образования в группе
общеразвивающей направленности**

Срок реализации 1 год

**п. Половинный
2022г**

Муниципальное автономное общеобразовательное учреждение
средняя общеобразовательная школа № 10 имени воина- интернационалиста Александра Харламова.
адрес: 624154, Свердловская область, ГО Верхний Тагил, п. Половинный, ул. Харламова, 2.

ПРИНЯТО:

на заседании Педагогического совета
протокол № _____
от «___» _____ 2022г.

УТВЕРЖДЕНО:

приказ № _____ от «___» _____ 2022 г.
Директор МАОУ СОШ №10
_____ Е.А. Кульнева

РАБОЧАЯ ПРОГРАММА

модуля по освоению детьми разновозрастной группы от 5 до 7 лет жизни (старшая - подготовительная группа) основной общеобразовательной программы – образовательной программы дошкольного образования в группе общеразвивающей направленности

Срок реализации 1 год

**п. Половинный
2022г**

СОДЕРЖАНИЕ

I. ЦЕЛЕВОЙ РАЗДЕЛ

1.1. Пояснительная записка.....	3
1.1.1. Цели и задачи реализации рабочей программы для детей возрастной категории от 5 до 7 лет жизни (старшая - подготовительная группа).....	3
1.1.2. Принципы и подходы к реализации рабочей программы для детей возрастной категории от 5 до 7 лет жизни (старшая - подготовительная группа).....	5
1.1.3. Значимые характеристики для формирования и реализации рабочей программы, возрастные и индивидуальные характеристики особенностей развития детей от 5 до 7 лет жизни (старшая - подготовительная группа).....	8
1.2. Планируемые результаты освоения основной общеобразовательной программы – образовательной программы дошкольного образования. Часть, формируемая участниками образовательных отношений.....	25

II. СОДЕРЖАТЕЛЬНЫЙ РАЗДЕЛ

2.1. Содержание образовательной деятельности, описание вариативных форм, способов, методов и средств реализации рабочей программы.....	46
Модуль 1 образовательной области «Физическое развитие».....	48
Модуль 2 образовательной области «Социально-коммуникативное развитие».....	63
Модуль 3 образовательной области «Познавательное развитие».....	80
Модуль 4 образовательной области «Речевое развитие».....	93
Модуль 5 образовательной области «Художественно-эстетическое развитие».....	107
2.2. Особенности образовательной деятельности разных видов и культурных практик.....	123
2.3. Способы и направления поддержки детской инициативы.....	129
2.4. Особенности взаимодействия с семьями воспитанников.....	136
Часть, формируемая участниками образовательных отношений.....	142

III. ОРГАНИЗАЦИОННЫЙ РАЗДЕЛ

3.1. Материально-техническое обеспечение образовательного процесса.....	145
3.2. Обеспеченность методическими материалами, средствами обучения и воспитания.....	152
3.3. Распорядок и режим дня.....	153
3.4. Особенности традиционных событий, праздников, мероприятий.....	175
3.5. Организация развивающей предметно-пространственной среды.....	176

1.1. Пояснительная записка

В *разновозрастной группе общеразвивающей направленности для детей от 5 до 7 лет жизни* осуществляется дошкольное образование в соответствии с целями, задачами основной общеобразовательной программы – образовательной программы дошкольного образования, разработанной в соответствии с федеральным государственным образовательным стандартом дошкольного образования, с учетом Примерной основной образовательной программы дошкольного образования.

Рабочая программа – учебно-методическая документация, обеспечивающая реализацию основной общеобразовательной программы – образовательной программы дошкольного образования, разработанной в соответствии с федеральным государственным образовательным стандартом дошкольного образования, с учетом Примерной основной образовательной программы дошкольного образования, определяющая основные характеристики и организационно-педагогические условия организации образовательного процесса для получения детьми старшего дошкольного возраста дошкольного образования, представленной в виде модулей: речевое развитие, познавательное развитие, художественно-эстетическое развитие, физическое развитие, социально-коммуникативное развитие.

Продолжительность пребывания детей в ДО – 10,5-часовое пребывание с 07.00 до 17.30 часов, исключая выходные и праздничные дни. Режим работы ДО МАОУ СОШ № 10 установлен в соответствии с потребностью семьи, объемом решаемых задач образовательной деятельности, возможностей бюджетного финансирования – пятидневная рабочая неделя, выходные дни - суббота и воскресенье, праздничные дни.

Рабочая программа реализуется на государственном языке Российской Федерации – русский.

1.1.1. Цели и задачи по реализации рабочей программы для детей от 5 до 7 лет.

Цель рабочей программы направлена на полноценное развитие ребенка от 5 до 7 лет жизни в адекватных его возрасту видах детской деятельности; формирование социокультурной среды, направленной на развитие общей культуры, физических, интеллектуальных, нравственных, эстетических и личностных качеств, формирование предпосылок учебной деятельности, сохранение и укрепление здоровья; осуществление квалифицированной коррекции на создание развивающей образовательной среды, которая представляет собой систему условий социализации и индивидуализации детей старшего дошкольного возраста.

Задачи рабочей программы.

Рабочая программа ориентирована на:

- Охрану и укрепление физического и психического здоровья детей, в том числе их эмоционального благополучия;
- Обеспечение равных возможностей для полноценного развития каждого ребенка в период дошкольного детства независимо от места жительства, пола, нации, языка, социального статуса, психофизиологических и других особенностей (в том числе ограниченных возможностей здоровья);
- Обеспечение преемственности целей, задач и содержания образования, реализуемых в рамках образовательных программ различных программ дошкольного и начального общего образования;
- Создание благоприятных условий развития детей в соответствии с их возрастными и индивидуальными особенностями склонностями, развития способностей и творческого потенциала каждого ребенка, как субъекта отношений с самим собой, другими детьми, взрослыми и миром;
- Объединение обучения и воспитания в целостный образовательный процесс на основе духовно – нравственных и социокультурных ценностей и принятых в обществе правил и норм поведения в интересах человека, семьи, общества;

- Формирование общей культуры личности детей, в том числе ценностей здорового образа жизни, развитие их социальных, нравственных, эстетических, интеллектуальных, физических качеств, инициативности, самостоятельности и ответственности ребенка, формирование предпосылок учебной деятельности;
- Обеспечение вариативности и разнообразия содержания программ и организационных форм дошкольного образования, возможности формирования программ различной направленности с учетом образовательных потребностей, способностей и состояния здоровья детей;
- Формирование социокультурной среды, соответствующей возрастным, индивидуальным, психологическим и физиологическим особенностям детей;
- Обеспечение психолого – педагогической поддержки семьи и повышение компетентности родителей (законных представителей) в вопросах развития и образования, охраны и укрепления здоровья детей.

1.1.2. Принципы и подходы по реализации рабочей программы для детей от 5 до 7 лет (старшая - подготовительная группа)

Методологические подходы к формированию РП:

- ***личностно-ориентированный подход***, который предусматривает организацию образовательного процесса с учетом того, что развитие личности ребенка является главным критерием его эффективности. Механизм реализации личностно-ориентированного подхода – создание условий для развития личности на основе изучения ее задатков, способностей, интересов, склонностей с учетом признания уникальности личности, ее интеллектуальной и нравственной свободы, права на уважение. Личностно-ориентированный подход концентрирует внимание педагога на целостности личности ребенка и учет его индивидуальных особенностей и способностей. «Реализация личностного подхода к воспитательному процессу предполагает соблюдение следующих условий:

- 1) в центре воспитательного процесса находится личность воспитанника, т.е. воспитательный процесс является антропоцентрическим по целям, содержанию и формам организации;
- 2) организация воспитательного процесса основывается на субъект-субъектном взаимоотношении его участников, подразумевающим равноправное сотрудничество и взаимопонимание педагога и воспитанников на основе диалогового общения;
- 3) воспитательный процесс подразумевает сотрудничество и самих воспитанников в решении воспитательных задач;
- 4) воспитательный процесс обеспечивает каждой личности возможность индивидуально воспринимать мир, творчески его преобразовывать, широко использовать субъектный опыт в интерпретации и оценке фактов, явлений, событий окружающей действительности на основе личностно значимых ценностей и внутренних установок;
- 5) задача педагога заключается в фасилитации, т.е. стимулировании, поддержке, активизации внутренних резервов развития личности» (В.А. Сластенин);

- ***индивидуальный подход*** к воспитанию и обучению дошкольника определяется как комплекс действий педагога, направленный на выбор методов, приемов и средств воспитания и обучения в соответствии с учетом индивидуального уровня подготовленности и уровнем развития способностей воспитанников. Он же предусматривает обеспеченность для каждого ребенка сохранения и укрепления здоровья, психического благополучия, полноценного физического воспитания. При этом индивидуальный подход предполагает, что педагогический процесс осуществляется с учетом индивидуальных особенностей воспитанников (темперамента, характера, способностей, склонностей, мотивов, интересов и пр.), в значительной мере влияющих на их поведение в различных жизненных ситуациях. Суть индивидуального подхода составляет гибкое использование педагогом различных форм и методов воздействия с целью достижения оптимальных результатов воспитательного и

обучающего процесса по отношению к каждому ребенку. Применение индивидуального подхода должно быть свободным от стереотипов восприятия и гибким, способным компенсировать недостатки коллективного, общественного воспитания;

- **деятельностный подход**, связанный с организацией целенаправленной деятельности в общем контексте образовательного процесса: ее структурой, взаимосвязанными мотивами и целями; видами деятельности (нравственная, познавательная, трудовая, художественная, игровая, спортивная и другие); формами и методами развития и воспитания;

возрастными особенностями ребенка при включении в образовательную деятельность;

- **аксиологический (ценностный) подход**, предусматривающий организацию развития и воспитания на основе общечеловеческих ценностей (например, ценности здоровья, что в системе образования позволяет говорить о создании и реализации моделей сохранения и укрепления здоровья воспитанников, формирования у детей субъектной позиции к сохранению и укреплению своего здоровья) и гуманистических начал в культурной среде, оказывающих влияние на формирование ценностных ориентаций личности ребенка. Или этические, нравственные ценности, предусматривающие реализацию проектов диалога культур, этических отношений и т.д. При этом объективные ценности мировой, отечественной и народной культур становятся специфическими потребностями формирующейся и развивающейся личности, устойчивыми жизненными ориентирами человека путем перевода их в субъективные ценностные ориентации;

- **культурно-исторический подход** заключается в том, что в развитии ребёнка существуют как бы две переплетённые линии. Первая следует путём естественного созревания, вторая состоит в овладении культурными способами поведения и мышления. Развитие мышления и других психических функций происходит в первую очередь не через их саморазвитие, а через овладение ребёнком «психологическими орудиями», знаково-символическими средствами, в первую очередь речью и языком;

- **культурологический подход**, имеющий высокий потенциал в отборе культуросообразного содержания дошкольного образования, позволяет выбирать технологии образовательной деятельности, организующие встречу ребенка с культурой, овладевая которой на уровне определенных средств, ребенок становится субъектом культуры и ее творцом. В культурологической парадигме возможно рассматривать содержание дошкольного образования как вклад в культурное развитие личности на основе формирования базиса культуры ребенка. Использование феномена культурных практик в содержании образования в рамках его культурной парадигмы вызвано объективной потребностью: расширить социальные и практические компоненты содержания образования. Культурологический подход опосредуется принципом культуросообразности воспитания и обучения и позволяет рассмотреть воспитание как культурный процесс, основанный на присвоении ребенком ценностей общечеловеческой и национальной культуры. Кроме того, культурологический подход позволяет описать игру дошкольника с точки зрения формирования пространства игровой культуры, как культурно-историческую универсалию, позволяющую показать механизмы присвоения ребенком культуры человечества и сформировать творческое отношение к жизни и своему бытию в мире. Идея организации образования на основе культурных практик свидетельствует о широких и неиспользуемых пока возможностях как культурологического подхода, так и тех научных направлений, которые его представляют – культурологии образования и педагогической культурологии.

Рабочая программа основывается на принципах:

1) **поддержки разнообразия детства**; сохранения уникальности и самоценности детства как важного этапа в общем развитии человека, самоценность детства – понимание (рассмотрение) детства как периода жизни значимого самого по себе, без всяких условий; значимого тем, что происходит с ребенком сейчас, а не тем, что этот период есть период подготовки к следующему периоду;

2) **лично-развивающего и гуманистического характера** взаимодействия взрослых(родителей(законных представителей), педагогических и иных работников Организации) и детей;

3) **уважения к личности ребенка;**

4) реализации Программы в формах, специфических для детей данной возрастной группы, прежде всего в форме **игры, познавательной и исследовательской деятельности, в форме творческой активности, обеспечивающей художественно-эстетическое развитие ребенка.**

5) полноценного проживания ребенком всех этапов детства (младенческого, раннего и дошкольного возраста), обогащение (амплификация) детского развития;

6) построения образовательной деятельности на основе индивидуальных особенностей каждого ребенка, при котором сам ребенок становится активным в выборе содержания своего образования, становится субъектом образования (далее - индивидуализация дошкольного образования);

7) содействия и сотрудничества детей и взрослых, признание ребенка полноценным участником (**субъектом образовательных отношений**);

8) поддержки инициативы детей в различных видах деятельности;

9) сотрудничества МАОУ СОШ №10 с семьей;

10) приобщения детей к социокультурным нормам, традициям семьи, общества и государства;

11) формирования познавательных интересов и познавательных действий ребенка в различных видах деятельности;

12) возрастной адекватности дошкольного образования (соответствие условий, требований, методов возрасту и особенностям развития);

13) учета этнокультурной ситуации развития детей.

14) учет гендерной специфики развития детей дошкольного возраста;

15) построения образовательной деятельности на тематическом принципе построения образовательного процесса.

16) **Природосообразности** предполагает учет индивидуальных физических и психических особенностей ребенка, его самостоятельность (направленность на развитие творческой активности), задачи образования реализуются в определенных природных, климатических, географических условиях, оказывающих существенное влияние на организацию и результативность воспитания и обучения ребенка;

17) **культуросообразности** предусматривает необходимость учета культурно-исторического опыта, традиций, социально-культурных отношений и практик, непосредственным образом встраиваемых в образовательный процесс;

18) **вариативности** обеспечивает возможность выбора содержания образования, форм и методов воспитания и обучения с ориентацией на интересы и возможности каждого ребенка и учета социальной ситуации его развития;

19) **индивидуализации** опирается на то, что позиция ребенка, входящего в мир и осваивающего его как новое для себя пространство, изначально творческая. Ребенок, наблюдая за взрослым, подражая ему, учится у него, но при этом выбирает то, чему ему хочется подражать и учиться. Таким образом, ребенок не является «прямым наследником» (то есть продолжателем чьей-то деятельности, преемником образцов, которые нужно сохранять и целостно воспроизводить), а творцом, то есть тем, кто может сам что-то создать. Освобождаясь от подражания, творец не свободен от познания, созидания, самовыражения, самостоятельной деятельности.

1.1.3 Значимые характеристики для формирования и реализации рабочей программы, возрастные и индивидуальные характеристики особенностей развития детей от 5 до 7 лет жизни (старшая - подготовительная группа)

Учет специфики национальных, социокультурных и иных условий, в которых осуществляется образовательная деятельность с детьми старшего дошкольного возраста:

Осуществление образовательного процесса с учетом специфики климатических, национально-культурных, демографических, других условий направлено на развитие личности ребенка в контексте детской субкультуры, сохранение и развитие индивидуальности, достижение ребенком уровня психофизического и социального развития, обеспечивающего успешность познания мира ближайшего окружения через разнообразные виды детских деятельностей.

Становление различных сфер самосознания ребенка происходит на основе культуры своего народа, ближайшего социального окружения, на познании историко-географических, этнических особенностей социальной, правовой действительности уральского региона, с учетом национальных ценностей и традиций.

Освоение ребенком мира ближайшего (социального, природного) окружения обеспечивается в интегрированных формах, через организацию совместной, самостоятельной деятельности.

Реализация содержания образования:

обеспечивает возможность отражения знания ребенка о себе, о других, о родственных отношениях, о деятельностных взаимосвязях с миром ближайшего окружения;

раскрывает способы познания себя, и других через самоощущение себя в мире природы, в мире людей и предметов; ориентировано на становление самооценки ребенка, на развитие его способности к идентификации, самоанализу и освоению культурных образцов;

учитывает приоритет практической деятельности (деятельностно-коммуникативная составляющая образованности), в ходе которой дети получают необходимую информацию (предметно-информационная составляющая образованности), постепенно овладевая ценностно-ориентационной составляющей образованности;

осуществляется на основе компетентностного подхода, направленного на формирование у ребенка новых универсальных способностей личности и поведенческих моделей, готовности эффективно интегрировать внутренние (знания, умения, ценности, психологические особенности и т.п.) и внешние ресурсы для достижения поставленной цели;

имеет яркую воспитывающую направленность, т.е. способствует формированию толерантности, уважения к традициям и обычаям своего народа и других народов, культурного и экологически грамотного поведения и др.

Использование разнообразных организационных форм предполагает реализацию методов, максимально активизирующих мышление, воображение, поисковую и продуктивную деятельность детей; создание условий для реализации универсальных возможностей детей в овладении креативным потенциалом, на культивировании в ребенке субъекта учения; на конструировании диалогово-дискуссионной формы организации совместной деятельности взрослых и детей.

Формирование у детей уважительного и доброжелательного отношения к представителям разных культур возможно при условии объединения усилий дошкольного образовательного учреждения, родителей и различных социальных институтов. Такое сотрудничество позволяет осуществлять преемственность деятельности детского сада и учреждений культуры и искусства и способствует социализации дошкольников. В реальном образовательном процессе реализация содержания образования обеспечивается развивающей средой, в создании которой учитываются интересы и потребности ребенка, предоставляется возможность ребенку продвигаться в своем развитии.

Цели, задачи, содержание, объём образовательных областей, основные результаты освоения Программы, подходы и принципы построения образовательного процесса отражают общие целевые и ценностные ориентиры современной семьи, общества и государства Российской Федерации в сфере дошкольного образования и являются составляющими основной общеобразовательной программы дошкольного образовательного учреждения. Вместе с тем, выбор направлений работы с детьми, выбор авторских программ, форм, средств и методов организации образовательного процесса, изложенных в основной общеобразовательной программе, отражает специфику деятельности дошкольного отделения.

Важное значение при определении содержательной основы Программы и выявлении приоритетных направлений образовательной деятельности учреждения имеют **национально-культурные, демографические, климатические условия**, в которых осуществляется образовательный процесс.

Особенности организации образовательного процесса

Природно-климатические, географические и экологические особенности.

Природно-климатические условия Среднего Урала сложны и многообразны, п. Половинный находится в отдалении от областного центра, в 8 км от небольшого города Верхний Тагил, в лесном массиве. Климатические условия связаны с тем, что поселок находится в зоне континентального климата с холодной и продолжительной зимой. Достаточно длинный весенний и осенний периоды. Предусматривается ознакомление детей с природно-климатическими условиями и особенностями Свердловской области, воспитание любви к родной природе.

Процесс воспитания и развития в детском саду является непрерывным, но, тем не менее, график образовательного процесса составляется в соответствии с выделением двух периодов:

1) холодный период – образовательный: (сентябрь-май), составляется определенный режим дня и расписание непосредственно образовательной деятельности с детьми в разнообразных формах работы;

2) летний период – оздоровительный (июнь-август), для которого составляется другой режим дня, осуществляется оздоровительная и культурно - досуговая деятельность.

Прогулки в холодный период проводятся в соответствии с требованиями СанПиН и режимом детского сада (2 раза в день по 1,5-2 часа). В условиях холодной уральской зимы, когда световой день уменьшается до 7 часов, количество прогулок и совместной деятельности взрослого и детей, осуществляемой на улице во вторую половину дня, сводится к минимуму. Температурный режим: при t воздуха ниже -15°C и скорости ветра более 7 м/с прогулка сокращается до минимума. Прогулка не проводится для детей от 5 лет при t воздуха ниже -20°C и скорости ветра более 15 м/с .

Особое внимание уделяется одежде детей, которая должна соответствовать погодным условиям. Предусматривается работа с родителями: на зимних прогулках детям удобнее в утепленных куртках и штанах (комбинезонах) спортивного фасона, чем в тяжелых шубах (для занятий по физическому развитию и игре в подвижные, народные игры на прогулке).

Демографические.

Учитывается:

состав семей воспитанников, наполняемость и принципы формирования разновозрастной группы, для адекватного выбора форм организации, средств и методов образования детей;

состояние здоровья детского населения – общая заболеваемость детей, количество детей с отклонениями в физическом развитии, стоящих на учете по заболеваниям, часто болеющих детей – все эти факторы учитываются при планировании и реализации разнообразных мер, направленных на укрепление здоровья детей и снижения заболеваемости, предусмотренных в образовательном процессе.

Национально-культурные и этнокультурные особенности.

Население п. Половинного многонациональное. В результате миграционных процессов в поселке значительно выросло количество этнически русских, бывших граждан государств СНГ. Но при этом в детском саду этнический состав семей воспитанников в основном имеет однородный характер, основной контингент – дети из русскоязычных семей, также есть дети из Узбекистана.

В содержании образовательной программы учитывается многонациональность, многоконфессиональность Уральского региона.

Сильные православные традиции. Культура народов региона (национальные обычаи и традиции). Исторически сложившиеся народы Среднего Урала - русские, удмурты, манси, татары, башкиры, марийцы, чувашаи. С учетом национально-культурных традиций народов Среднего Урала осуществлен отбор произведений национальных (местных) писателей, поэтов, композиторов, художников, образцов национального (местного) фольклора, народных художественных промыслов при ознакомлении детей с искусством, народных игр, средств оздоровления. В предметно-развивающей среде групп, предусмотрено создание тематических мини-музеев.

Особое внимание к формированию у детей понимания принадлежности к определенной социальной группе, где в качестве идентификации с этносом выступают родной язык, традиционные ценности и культура; формированию толерантного и уважительного отношения к людям другой национальности. И в то же время необходимо обеспечить возможность почувствовать гордость своей национальной принадлежности.

Дети приобщаются к национально-культурным традициям через:

- ✓ поговорки и пословицы - один из самых активных и широко распространенных памятников устного народного поэтического творчества. Конечной целью пословиц и поговорок всегда было воспитание, они с древнейших времен выступали как педагогические средства. В них получили отражение педагогические идеи, касающиеся рождения детей, их места в жизни народа, целей, средств и методов воспитания, содержания обучения;
- ✓ загадки - наиболее значимый компонент обучения и воспитания детей, в которых исторически вкладывался смысл отношений между членами семьи. Они развивают мышление детей, приучают их анализировать предметы и явления из различных областей окружающей действительности;
- ✓ песни - наиболее эффективные методы музыкального развития детей во всем мире основываются на народной песне. Она в простой и доступной ребенку форме передает высокие ценности искусства и национальной культуры;
- ✓ сказки, сказы — в сказке, сказах зафиксированы неумирающие ценности человеческой жизни;
- ✓ игры - детские игры дают представление об общественной организации жизни людей, об их законах и верованиях, о формах и методах передачи народной семейной культуры от поколения к поколению;
- ✓ Народную игрушку. Некоторые из существующих: кукла-скрутка, пеленашка, крупеничка или зернушка, День и Ночь, Параскева – Пятница, кукла масленичная, кукла коза, одноручка - свадебная, кукла Спиридон -Солнцеворот, кукла - крестушка, покосница, кукла от бессонницы для грудных детей, лыковая для охраны дома, кукла Десятиручка, травяные куклы, куклы зольные, шерстяные, купавка, Красота, двенадцать лихоманок, а также другие. Знакомство с традиционными русскими куклами позволит познакомить детей с некоторыми сторонами культуры русского и других народов.
- ✓ декоративно-прикладное искусство Урала для детей старшего дошкольного возраста определяется как эстетическая, духовно - нравственная ценность (урало-сибирская роспись, нижнетагильские подносы, роспись по дереву, изделия из бересты, уральских самоцветов, каслинское литье и др.). Приобщение детей к декоративно-прикладному искусству Урала стимулирует творческое саморазвитие ребенка старшего дошкольного возраста в художественной деятельности по мотивам искусства, развивает эмоционально-чувственное восприятие произведений уральского декоративно -прикладного искусства в художественно-творческой деятельности, которая способствует творческому саморазвитию дошкольника.
- ✓ природные богатства земли Уральской.

Социально-исторические потребности.

В п. Половинном находится птицефабрика Агрофирма «Северная», которую можно назвать градообразующим предприятием. В отборе содержания образования выделяется то, что 84% родителей детей, посещающих дошкольное отделение, работают на данном предприятии. При разработке программы введены темы, направленные на ознакомление воспитанников с профессиональной деятельностью взрослых (родителей), а также темы, предполагающие ознакомление воспитанников с историей области, знаменитыми земляками.

Особенности развития детей возрастной категории от 5 до 7 лет жизни (старшая – подготовительная группа):

В разработке рабочей программы учитывается характеристика возрастных особенностей развития детей от 5 до 7 лет жизни необходимая для правильной организации образовательного процесса, как в условиях семьи, так и в условиях дошкольного образовательного учреждения данная авторами комплексной «Примерной основной общеобразовательной программы «Детство» (далее – программа «Детство»); образовательной программы с учетом специфики национальных, социокультурных и иных условий, в которых осуществляется образовательная деятельность с детьми дошкольного возраста «Мы живем на Урале».

Возрастные особенности детей с 5 до 7 лет.

Старший дошкольный возраст (5—6 лет). Ребенок 5—6 лет стремится познать себя и другого человека как представителя общества, постепенно начинает осознавать связи и зависимости в социальном поведении и взаимоотношениях людей.

В этом возрасте в поведении дошкольников происходят качественные изменения — формируется возможность саморегуляции, дети начинают предъявлять к себе те требования, которые раньше предъявлялись им взрослыми. Так, они могут, не отвлекаясь на более интересные дела, доводить до конца малопривлекательную работу (убирать игрушки, наводить порядок в комнате и т. п.). Это становится возможным благодаря осознанию детьми общепринятых норм и правил поведения и обязательности их выполнения.

В возрасте от 5 до 6 лет происходят изменения в представлениях ребенка о себе. Эти представления начинают включать не только характеристики, которыми ребенок наделяет себя настоящего в данный отрезок времени, но и качества, которыми он хотел бы или, наоборот, не хотел бы обладать в будущем («Я хочу быть таким, как Человек- Паук», «Я буду как принцесса» и т. п.). В них проявляются усваиваемые детьми этические нормы. В этом возрасте дети в значительной степени ориентированы на сверстников, большую часть времени проводят с ними в совместных играх и беседах, их оценки и мнения становятся существенными для них. Повышается избирательность и устойчивость взаимоотношений с ровесниками. Свои предпочтения дети объясняют успешностью того или иного ребенка в игре.

В этом возрасте дети имеют дифференцированное представление о своей гендерной принадлежности по существенным признакам (женские и мужские качества, особенности проявления чувств, эмоций, специфика гендерного поведения).

Значительные изменения происходят в игровом взаимодействии, в котором существенное место начинает занимать совместное обсуждение правил игры. При распределении детьми этого возраста ролей для игры можно иногда наблюдать и попытки совместного решения проблем («Кто будет...»). Вместе с тем согласование действий, распределение обязанностей у детей чаще всего возникают еще по ходу самой игры. Усложняется игровое пространство (например, в игре «Театр» выделяются сцена и гримерная). Игровые действия становятся разнообразными.

Вне игры общение детей становится менее ситуативным. Они охотно рассказывают о том, что с ними произошло: где были, что видели и т.д. Дети внимательно слушают друг друга, эмоционально сопереживают рассказам друзей.

Более совершенной становится крупная моторика. Ребенок этого возраста способен к освоению сложных движений: может пройти по неширокой скамейке и при этом даже перешагнуть через небольшое препятствие; умеет отбивать мяч о землю одной рукой несколько раз подряд. Уже наблюдаются различия в движениях мальчиков и девочек (у мальчиков — более порывистые, у девочек — мягкие, плавные, уравновешенные), в общей конфигурации тела в зависимости от пола ребенка.

К пяти годам дети обладают довольно большим запасом представлений об окружающем, которые получают благодаря своей активности, стремлению задавать вопросы и экспериментировать. Ребенок этого возраста уже хорошо знает основные цвета и имеет представления об оттенках (например, может показать два оттенка одного цвета — светло-красный и темно-красный). Дети шестого года жизни могут рассказать, чем отличаются геометрические фигуры друг от друга. Для них не составит труда сопоставить между собой по величине большое количество предметов: например, расставить по порядку 7—10 тарелок разной величины и разложить к ним соответствующее количество ложек разного размера. Возрастает способность ребенка ориентироваться в пространстве.

Внимание детей становится более устойчивым и произвольным. Они могут заниматься не очень привлекательным, но нужным делом в течение 20—25 минут вместе со взрослым. Ребенок этого возраста уже способен действовать по правилу, которое задается взрослым. Объем памяти изменяется не существенно, улучшается ее устойчивость. При этом для запоминания дети уже могут использовать несложные приемы и средства.

В 5—6 лет ведущее значение приобретает наглядно-образное мышление, которое позволяет ребенку решать более сложные задачи с использованием обобщенных наглядных средств (схем, чертежей и пр.) и представлений о свойствах различных предметов и явлений. Возраст 5—6 лет можно охарактеризовать как возраст овладения ребенком активным (продуктивным) воображением, которое начинает приобретать самостоятельность, отделяясь от практической деятельности и предвывая ее. Образы воображения значительно полнее и точнее воспроизводят действительность. Ребенок четко начинает различать действительное и вымышленное.

Действия воображения — создание и воплощение замысла — начинают складываться первоначально в игре. Это проявляется в том, что прежде игры рождаются ее замысел и сюжет. Постепенно дети приобретают способность действовать по предварительному замыслу в конструировании и рисовании.

На шестом году жизни ребенка происходят важные изменения в развитии речи. Для детей этого возраста становится нормой правильное произношение звуков. Дети начинают употреблять обобщающие слова, синонимы, антонимы, оттенки значений слов, многозначные слова. Словарь детей также активно пополняется существительными, обозначающими названия профессий, социальных учреждений (библиотека, почта, универсам, спортивный клуб и т. д.), глаголами, обозначающими трудовые действия людей разных профессий, прилагательными и наречиями, отражающими качество действий, отношение людей к профессиональной деятельности. Дети учатся самостоятельно строить игровые и деловые диалоги, осваивая правила речевого этикета, пользоваться прямой и косвенной речью; в описательном и повествовательном монологах способны передать состояние героя, его настроение, отношение к событию, используя эпитеты и сравнения. Круг чтения ребенка 5—6 лет пополняется произведениями разнообразной тематики, в том числе связанной с проблемами семьи, взаимоотношений со взрослыми, сверстниками, с историей страны. Он способен удерживать в памяти большой объем информации, ему доступно чтение с продолжением.

Повышаются возможности безопасности жизнедеятельности ребенка 5—6 лет. Это связано с ростом осознанности и произвольности поведения, преодолением эгоцентрической позиции (ребенок становится способным встать на позицию другого). Развивается прогностическая функция мышления, что позволяет ребенку видеть 8 перспективу событий, предвидеть (предвосхищать) близкие и отдаленные последствия собственных действий и поступков и действий и поступков других людей.

В старшем дошкольном возрасте освоенные ранее виды детского труда выполняются качественно, быстро, осознанно. Становится возможным освоение детьми разных видов ручного труда.

В процессе восприятия художественных произведений, произведений музыкального и изобразительного искусства дети способны осуществлять выбор того (произведений, персонажей, образов), что им больше нравится, обосновывая его с помощью элементов эстетической оценки. Они эмоционально откликаются на те произведения искусства, в которых переданы понятные им чувства и отношения, различные эмоциональные состояния людей, животных, борьба добра со злом. Совершенствуется качество музыкальной деятельности. Творческие проявления становятся более осознанными и направленными (образ, средства выразительности продумываются и сознательно подбираются детьми). В продуктивной деятельности дети также могут изобразить задуманное (замысел ведет за собой изображение).

Ребенок на пороге школы (6—7 лет) обладает устойчивыми социально- нравственными чувства и эмоциями, высоким самосознанием и осуществляет себя как субъект деятельности и поведения.

Мотивационная сфера дошкольников 6—7 лет расширяется за счет развития таких социальных мотивов, как познавательные, просоциальные (побуждающие делать добро), самореализации. Поведение ребенка начинает регулироваться также его представлениями о том, что хорошо и что плохо. С развитием морально-нравственных представлений напрямую связана и возможность эмоционально оценивать свои поступки. Ребенок испытывает чувство удовлетворения, радости, когда поступает правильно, хорошо, и смущение, неловкость, когда нарушает правила, поступает плохо. Общая самооценка детей представляет собой глобальное, положительное недифференцированное отношение к себе, формирующееся под влиянием эмоционального отношения со стороны взрослых.

К концу дошкольного возраста происходят существенные изменения в эмоциональной сфере. С одной стороны, у детей этого возраста более богатая эмоциональная жизнь, их эмоции глубоки и разнообразны по содержанию. С другой стороны, они более сдержанны и избирательны в эмоциональных проявлениях. К концу дошкольного возраста у них формируются обобщенные эмоциональные представления, что позволяет им предвосхищать последствия своих действий. Это существенно влияет на эффективность произвольной регуляции поведения — ребенок может не только отказаться от нежелательных действий или хорошо себя вести, но и выполнять неинтересное задание, если будет понимать, что полученные результаты принесут кому-то пользу, радость и т. п. Благодаря таким изменениям в эмоциональной сфере поведение дошкольника становится менее ситуативным и чаще выстраивается с учетом интересов и потребностей других людей.

Сложнее и богаче по содержанию становится общение ребенка со взрослым. Дошкольник внимательно слушает рассказы родителей о том, что у них произошло на работе, живо интересуется тем, как они познакомились, при встрече с незнакомыми людьми часто спрашивает, где они живут, есть ли у них дети, кем они работают и т. п. Большую значимость для детей 6—7 лет приобретает общение между собой. Их избирательные отношения становятся устойчивыми, именно в этот период зарождается детская дружба. Дети продолжают активно сотрудничать, вместе с тем у них наблюдаются и конкурентные отношения — в общении и взаимодействии они стремятся в первую очередь проявить себя, привлечь внимание других к себе. Однако у них есть все возможности придать такому соперничеству продуктивный и конструктивный характер и избегать негативных форм поведения.

К семи годам дети определяют перспективы взросления в соответствии с гендерной ролью, проявляют стремление к усвоению определенных способов поведения, ориентированных на выполнение будущих социальных ролей.

К 6—7 годам ребенок уверенно владеет культурой самообслуживания и культурой здоровья.

В играх дети 6—7 лет способны отражать достаточно сложные социальные события — рождение ребенка, свадьба, праздник, война и др. В игре может быть несколько центров, в каждом из которых отражается та или иная сюжетная линия. Дети этого возраста могут по ходу игры брать

на себя две роли, переходя от исполнения одной к исполнению другой. Они могут вступать во взаимодействие с несколькими партнерами по игре, исполняя как главную, так и подчиненную роль.

Продолжается дальнейшее развитие моторики ребенка, наращивание и самостоятельное использование двигательного опыта. Расширяются представления о самом себе, своих физических возможностях, физическом облике. Совершенствуются ходьба, бег, шаги становятся равномерными, увеличивается их длина, появляется гармония в движениях рук и ног. Ребенок способен быстро перемещаться, ходить и бегать, держать правильную осанку. По собственной инициативе дети могут организовывать подвижные игры и простейшие соревнования со сверстниками.

В возрасте 6—7 лет происходит расширение и углубление представлений детей о форме, цвете, величине предметов. Ребенок уже целенаправленно, последовательно обследует внешние особенности предметов. При этом он ориентируется не на единичные признаки, а на весь комплекс (цвет, форма, величина и др.). К концу дошкольного возраста существенно увеличивается устойчивость непроизвольного внимания, что приводит к меньшей отвлекаемости детей. Сосредоточенность и длительность деятельности ребенка зависит от ее привлекательности для него. Внимание мальчиков менее устойчиво. В 6—7 лет у детей увеличивается объем памяти, что позволяет им непроизвольно запоминать достаточно большой объем информации. Девочек отличает больший объем и устойчивость памяти.

Воображение детей данного возраста становится, с одной стороны, богаче и оригинальнее, а с другой — более логичным и последовательным, оно уже не похоже на стихийное фантазирование детей младших возрастов. Несмотря на то что увиденное или услышанное порой преобразуется детьми до неузнаваемости, в конечных продуктах их воображения четче прослеживаются объективные закономерности действительности. Так, например, даже в самых фантастических рассказах дети стараются установить причинно-следственные связи, в самых фантастических рисунках — передать перспективу. При придумывании сюжета игры, темы рисунка, историй и т. п. дети 6—7 лет не только удерживают первоначальный замысел, но могут обдумывать его до начала деятельности.

В этом возрасте продолжается развитие наглядно-образного мышления, которое позволяет ребенку решать более сложные задачи с использованием обобщенных наглядных средств (схем, чертежей и пр.) и обобщенных представлений о свойствах различных предметов и явлений. Действия наглядно-образного мышления (например, при нахождении выхода из нарисованного лабиринта) ребенок этого возраста, как правило, совершает уже в уме, не прибегая к практическим предметным действиям даже в случаях затруднений. Возможность успешно совершать действия сериации и классификации во многом связана с тем, что на седьмом году жизни в процесс мышления все более активно включается речь. Использование ребенком (вслед за взрослым) слова для обозначения существенных признаков предметов и явлений приводит к появлению первых понятий.

Речевые умения детей позволяют полноценно общаться с разным контингентом людей (взрослыми и сверстниками, знакомыми и незнакомыми). Дети не только правильно произносят, но и хорошо различают фонемы (звуки) и слова. Владение морфологической системой языка позволяет им успешно образовывать достаточно сложные грамматические формы существительных, прилагательных, глаголов. В своей речи старший дошкольник все чаще использует сложные предложения (с сочинительными и подчинительными связями). В 6—7 лет увеличивается словарный запас. В процессе диалога ребенок старается исчерпывающе ответить на вопросы, сам задает вопросы, понятные собеседнику, согласует свои реплики с репликами других. Активно развивается и другая форма речи — монологическая. Дети могут последовательно и связно пересказывать или рассказывать. Важнейшим итогом развития речи на протяжении всего дошкольного детства является то, что к концу этого периода речь становится подлинным средством как общения, так и познавательной деятельности, а также планирования и регуляции поведения.

К концу дошкольного детства ребенок формируется как будущий самостоятельный читатель. Тяга к книге, ее содержательной, эстетической и формальной сторонам — важнейший итог развития дошкольника-читателя.

Музыкально-художественная деятельность характеризуется большой самостоятельностью. Развитие познавательных интересов приводит к стремлению получить знания о видах и жанрах искусства (история создания музыкальных шедевров, жизнь и творчество композиторов и исполнителей). Дошкольники начинают проявлять интерес к посещению театров, понимать ценность произведений музыкального искусства.

В продуктивной деятельности дети знают, что хотят изобразить, и могут целенаправленно следовать к своей цели, преодолевая препятствия и не отказываясь от своего замысла, который теперь становится опережающим. Они способны изображать все, что вызывает у них интерес. Созданные изображения становятся похожи на реальный предмет, узнаваемы и включают множество деталей. Совершенствуется и усложняется техника рисования, лепки, аппликации.

Дети способны конструировать по схеме, фотографиям, заданным условиям, собственному замыслу постройки из разнообразного строительного материала, дополняя их архитектурными деталями; делать игрушки путем складывания бумаги в разных направлениях; создавать фигурки людей, животных, героев литературных произведений из природного материала. Наиболее важным достижением детей в данной образовательной области является овладение композицией.

Индивидуальная характеристика контингента воспитанников возрастной категории детей от 5 до 7 лет жизни

(старшая - подготовительная группа)

Количественный состав воспитанников – 21 ребенок.

Из них: мальчиков – 11, девочек – 10.

Состояние здоровья воспитанников (чел)

Группа здоровья			
I	II	III	IV
33% (7)	62% (13)	5% (1)	-

ОТКЛОНЕНИЯ ЗДОРОВЬЯ

ОД	ЧБД	ССС	НР	А	ОДА	РЦОН	МС
-	43% (9)	5% (1)	86% (18)	-	-	38% (8)	5%(1)

Условные обозначения:

НР – нарушение речи

ЧБД – часто болеющие дети

ССС – сердечная недостаточность

ОД – органы дыхания

РЦОН – церебральная острая недостаточность (работа мозга)

МС – мочеполовая система

ОДА – нарушение функций опорно-двигательного аппарата

А – аллергии

ИНТЕРЕСЫ И ПОТРЕБНОСТИ ДЕТЕЙ			
Направленность активности	Потребности детей	Количество	%
Творческая активность	Испытывают потребность в творческой деятельности	21	100%
Включенность в продуктивную деятельность	Испытывают потребность в продуктивной деятельности	21	100%
Коммуникативная активность	Испытывают потребность во включенность во взаимодействие со сверстниками	6	29%
Познавательная инициатива	Испытывают потребность в познавательной - исследовательской деятельности	21	100%
Физическая активность	Испытывают потребность в физической активности	21	100%

ДЕТИ «ГРУППЫ РИСКА»

Семья, находящаяся в социально-опасном положении	Микро социально запущенные	Дети - опекуны	Ребенок с ОВЗ
-	-	-	29% (6)

По результатам диагностики в планировании и организации образовательного процесса учитываются особенности освоения детьми от 5 до 7 лет жизни ОП:

В физическом развитии обратить внимание: на силу руки, жизненную емкость легких, гибкость.

В речевом развитии: на моторные зоны (артикуляционная, общая, мелкая моторика), звукопроизношение, речевой слух, грамматический строй речи.

В познавательном развитии: на развитие интересов детей, любознательности и познавательной мотивации.

В социально-коммуникативном развитии: на становление эмоциональной отзывчивости, сопереживания, формирование готовности к совместной деятельности со сверстниками.

В художественно-эстетическом развитии: на самостоятельную творческую деятельность детей.

Характеристика семей, воспитанников детского сада

СВЕДЕНИЯ О СЕМЬЕ	
1. ОБРАЗОВАНИЕ РОДИТЕЛЕЙ	
• Высшее	4
• Не законченное высшее	-
• Средне - профессиональное	22
• Среднее	13
• Незаконченное среднее	0
2. СЕМЬИ	
• Полные	14
• Неполные	6
• Многодетные	10
• Семьи с 1 ребенком	3
• Семьи с 2 детьми	7
• Неблагополучные	-
3. БЕЖЕНЦЫ И ПЕРЕСЕЛЕНЦЫ	
-	
4. РОДИТЕЛИ - ИНВАЛИДЫ	
-	
5. ЖИЛЬЕ	
• Проживают в отдельной квартире	11
• Проживают в квартире с соседями	-
• Проживают в собственном доме	3
• Проживают в общежитии	-
• Снимают квартиру	6
6. МАЛООБЕСПЕЧЕННЫЕ СЕМЬИ	
12	
7. СЕМЬИ, ВОСПИТЫВАЮЩИЕ ОПЕКАЕМОГО РЕБЕНКА	
-	

УЧАСТИЕ РОДИТЕЛЕЙ В ДЕЯТЕЛЬНОСТИ ГРУППЫ	
Формы сотрудничества	
Проектная деятельность	50%
Участие в выставках	70%
Участие в спортивных мероприятиях	80%
Участие в неделе «Лыжня России»	20%
Изготовление пособий и материалов для предметно-развивающей среды группы	20%

Участие родителей в субботниках	70%
Участие родителей в подготовке к летне-оздоровительной компании	80%
Участие родителей в оформлении зимних участков	10%
ОЦЕНКА АКТИВНОСТИ РОДИТЕЛЕЙ В ОБРАЗОВАТЕЛЬНОМ ПРОЦЕССЕ	
Активные родители	75%
Родителей выполняют разовые поручения, но менее активны	20%
Родителей неактивны, тяжело включаются в образовательный процесс	5%

Социальное положение родителей							
Рабочие	Служащие	Военнослужащие	Предприниматели	Безработные	Пенсионеры	Домохозяйки	Творческая интеллигенция
34	-	-	-	-	-	5	-

ИНТЕРЕСЫ СЕМЬИ	
Вопрос	Ответы родителей
Как вы оцениваете состояние здоровья вашего ребенка	20% -хорошее; 80% - удовлетворительное
Любимые занятия вашего ребенка	Конструирование, игры, просмотр мультфильмов, рисование, слушание книг, танцы
Считаете ли Вы, что у Вашего ребенка есть способности, таланты	40% - способные и талантливые
Перечислите виды досуга, проводимого вместе с ребенком	Конструирование, игры, просмотр мультфильмов, рисование, слушание книг, танцы
На что, по Вашему мнению, должно быть направлено образование Вашего ребенка до школы	Подготовка к школе
Что бы Вы хотели получить от нашего образовательного учреждения	Дополнительные услуги
Какие бы образовательные услуги вы хотели получить от нашего образовательного учреждения	Занятие с логопедом

Цели, задачи, содержание образовательных областей, планируемые результаты как целевые ориентиры образования ООП ДО, подходы и принципы построения образовательного процесса отражают общие целевые и ценностные ориентиры современной семьи, общества и государства в сфере дошкольного образования и являются составляющими основной общеобразовательной программы – образовательной программы ДО.

Вместе с тем, выбор направлений работы с детьми, выбор авторских, парциальных программ, форм, средств и методов организации образовательного процесса, изложенных в основной общеобразовательной программе – образовательной программе ДО, отражает специфику деятельности, максимально учитывающую социокультурные условия микро и макро социума, в которых реализуется ООП ДО.

***Психолого-педагогические условия по реализации рабочей программы для детей старшего дошкольного возраста
(старшая - подготовительная группа)***

Для успешной реализации рабочей программы обеспечиваются следующие психолого-педагогические условия:

- 1) уважение взрослых к человеческому достоинству детей, формирование и поддержка их положительной самооценки, уверенности в собственных возможностях и способностях;
- 2) использование в образовательной деятельности форм и методов работы с детьми, соответствующих их возрастным и индивидуальным особенностям (недопустимость как искусственного ускорения, так и искусственного замедления развития детей);
- 3) построение образовательной деятельности на основе взаимодействия взрослых с детьми, ориентированного на интересы и возможности каждого ребенка и учитывающего социальную ситуацию его развития;
- 4) поддержка взрослыми положительного, доброжелательного отношения детей друг к другу и взаимодействия детей друг с другом в разных видах деятельности;
- 5) поддержка инициативы и самостоятельности детей в специфических для них видах деятельности;
- 6) возможность выбора детьми материалов, видов активности, участников совместной деятельности и общения;
- 7) поддержка родителей (законных представителей) в воспитании детей, охране и укреплении их здоровья, вовлечение семей непосредственно в образовательную деятельность.
- 8) поддержка социальной, культурной среды для реализации образовательной программы «Мы живем на Урале».

Основанием для разработки рабочей программы служат:

1. Конституция РФ, ст. 43, 72;
2. Конвенция о правах ребенка (1989 г.);
3. Федеральный закон от 29 декабря 2012 г. № 273-ФЗ «Об образовании в Российской Федерации» (с изменениями и дополнениями от: 7 мая, 7 июня, 2, 23 июля, 25 ноября 2013 г., 3 февраля, 5, 27 мая, 4, 28 июня 2014 г.).
4. Приказ Министерства образования и науки РФ от 17.10.2013 № 1155 «Об утверждении Федерального государственного образовательного стандарта дошкольного образования».
5. Письмо Министерства образования и науки РФ от 28 февраля 2014 г. N 08-249 «Комментарии к ФГОС дошкольного образования».
6. Постановление Главного государственного санитарного врача Российской Федерации от 24 марта 2021 г. N 10 г. Москва «Об утверждении СанПиН 2.4.1.3049-13 «Санитарно-эпидемиологические требования к устройству, содержанию и организации режима работы дошкольных образовательных организаций»;
7. Приказ Министерства здравоохранения и социального развития РФ от 26 августа 2010 г. N 761н «Об утверждении Единого квалификационного справочника должностей руководителей, специалистов и служащих, раздел "Квалификационные характеристики должностей работников образования» С изменениями и дополнениями от 31 мая 2011 г.
8. Приказ Министерства труда и социальной защиты РФ от 18 октября 2013 г. N 544н «Об утверждении профессионального стандарта «Педагог (педагогическая деятельность в сфере дошкольного, начального общего, основного общего, среднего общего образования) (воспитатель, учитель)»

9. Письмо Министерства образования и науки РФ от 21 октября 2010 г. N 03-248 «О разработке основной общеобразовательной программы дошкольного образования»;
10. Примерная основная образовательная программа дошкольного образования (одобрена решением федерального учебно-методического объединения по общему образованию (протокол от 20 мая 2015 г. № 2/15)
11. Указ Президента № 172 от 24 марта 2014 года «О Всероссийском ФСК «ГТО»
12. Приказ Министерства просвещения РФ от 31 июля 2020 г. № 373 "Об утверждении Порядка организации и осуществления образовательной деятельности по основным общеобразовательным программам - образовательным программам дошкольного образования" (зарегистрировано в Минюсте России 31.08.2020г №59599)
13. Постановление Главного государственного санитарного врача РФ от 30.07.2020г № 16 «Об утверждении СП 3.1/2.4.3598-20 «Санитарно-эпидемиологические требования к устройству, содержанию и организации работы образовательных организаций и других объектов социальной инфраструктуры для детей и молодежи в условиях распространения новой коронавирусной инфекции (COVID- 19)»
14. Письмо Роспотребнадзора от 08.05.2020г. № 0218900-2020-24
15. Федеральный закон от 31.07.2020 № 304-ФЗ
16. Приказ Минпросвещения от 20.11.2020 № 655
17. СанПиН 1.2.3685-21 «Гигиенические нормативы и требования к обеспечению безопасности и (или) безвредности для человека факторов среды обитания".
18. Устав и другие локальные акты МАОУ СОШ № 10

1.2. Планируемые результаты освоения основной общеобразовательной программы – образовательной программы дошкольного образования

Целевые ориентиры образовательной программы

Требования ФГОС ДО к результатам освоения ООП ДО определены в виде целевых ориентиров дошкольного образования, которые **представляют собой социально-нормативные возрастные характеристики возможных достижений ребенка** на этапе завершения уровня дошкольного образования с учетом специфики дошкольного детства (гибкость, пластичность развития ребенка, высокий разброс вариантов его развития, его непосредственность и непроизвольность), а также системных особенностей дошкольного образования (необязательность уровня дошкольного образования в Российской Федерации, отсутствие возможности вменения ребенку какой-либо ответственности за результат).

Целевые ориентиры являются ориентирами для:

- а) построения образовательной политики ДО;
- б) решения задач:
 - формирования Программы;
 - анализа профессиональной деятельности;
 - взаимодействия с семьями;
- в) информирования родителей (законных представителей) и общественности относительно целей дошкольного образования, общих для всего образовательного пространства Российской Федерации.

Целевые ориентиры на этапе завершения дошкольного образования:

Целевые ориентиры на этапе завершения дошкольного образования	Целевые ориентиры дошкольного образования, формируемые участниками образовательных отношений
<p>- ребенок овладевает основными культурными способами деятельности, проявляет инициативу и самостоятельность в разных видах деятельности - игре, общении, познавательно-исследовательской деятельности, конструировании и др.; способен выбирать себе род занятий, участников по совместной деятельности;</p> <p>- ребенок обладает установкой положительного отношения к миру, к разным видам труда, другим людям и самому себе, обладает чувством собственного достоинства; активно взаимодействует со сверстниками и взрослыми, участвует в совместных играх. Способен договариваться, учитывать интересы и чувства других, сопереживать неудачам и радоваться успехам других, адекватно проявляет свои чувства, в том числе чувство веры в себя, старается разрешать конфликты;</p> <p>- ребенок обладает развитым воображением, которое реализуется в разных видах деятельности, и прежде всего в игре;</p> <p>- ребенок владеет разными формами и видами игры, различает условную и реальную ситуации, умеет подчиняться разным правилам и социальным нормам;</p> <p>- ребенок достаточно хорошо владеет устной речью, может выражать свои мысли и желания, может использовать речь для выражения своих мыслей, чувств и желаний, построения речевого высказывания в ситуации общения, может выделять звуки в словах, у ребенка складываются предпосылки грамотности;</p> <p>- у ребенка развита крупная и мелкая моторика; он подвижен, вынослив, владеет основными движениями, может контролировать свои движения и управлять ими;</p> <p>- ребенок способен к волевым усилиям, может следовать социальным нормам поведения и правилам в разных видах деятельности, во взаимоотношениях со взрослыми и сверстниками, может соблюдать правила безопасного поведения и личной гигиены;</p> <p>- ребенок проявляет любознательность, задает вопросы взрослым</p>	<p>- ребенок ориентирован на сотрудничество, дружелюбен, приязненно расположен к людям, способен участвовать в общих делах, совместных действиях, деятельности с другими детьми и взрослыми; способен понимать состояния и поступки других людей, выбирать адекватные способы поведения в социальной ситуации и уметь преобразовывать ее целью оптимизации общения с окружающими;</p> <p>- ребенок обладает установкой на толерантность, способность мириться, уживаться с тем, что является отличным, непохожим, непривычным (например, с чужим мнением, с человеком, имеющим недостатки физического развития, с людьми других национальностей др.); с удовольствием рассказывает о своих друзьях других этносов, высказывает желание расширить круг межэтнического общения;</p> <p>- ребенок знает некоторые способы налаживания межэтнического общения с детьми других этносов и использует их при решении проблемно-игровых и реальных ситуаций взаимодействия;</p> <p>- ребенок обладает чувством разумной осторожности, выполняет выработанные обществом правила поведения (на дороге, в природе, в социальной действительности)</p> <p>- ребенок проявляет уважение к родителям (близким людям), проявляет воспитанность и уважение по отношению к старшим и не обижает маленьких и слабых, посильно помогает им;</p> <p>- ребенок проявляет познавательную активность, способность и готовность расширять собственный опыт за счет удовлетворения потребности в новых знаниях, переживать радость открытия нового, умение использовать разнообразные источники информации для удовлетворения интересов, получения знаний и содержательного общения;</p> <p>- ребенок проявляет интерес к малой родине, родному краю, их истории, необычным памятникам, зданиям; к событиям настоящего и прошлого родного края; к национальному разнообразию людей своего края, стремление к знакомству с их культурой; и активно включается в проектную деятельность, самостоятельное исследование, детское коллекционирование, создание мини-музеев, связанных с прошлым и настоящим родного края;</p> <p>- ребенок обладает креативностью, способностью к созданию нового в рамках</p>

<p>и сверстникам, интересуется причинно-следственными связями, пытается самостоятельно придумывать объяснения явлениям природы и поступкам людей; склонен наблюдать, экспериментировать. Обладает начальными знаниями о себе, о природном и социальном мире, в котором он живет; знаком с произведениями детской литературы, обладает элементарными представлениями из области живой природы, естествознания, математики, истории, и т.п.; ребенок способен к принятию собственных решения, опираясь на свои знания и умения в различных видах деятельности.</p>	<p>адекватной возрасту деятельности, к самостоятельному поиску разных способов решения одной и той же задачи; способностью выйти за пределы исходной, реальной ситуации и в процессе ее преобразования создать новый оригинальный продукт;</p> <ul style="list-style-type: none"> - ребенок проявляет самостоятельность, способность без помощи взрослого решать адекватные возрасту задачи, находить способы и средства реализации собственного замысла на материале народной культуры; самостоятельно может рассказать о малой родине, родном крае (их достопримечательностях, природных особенностях, выдающихся людях), использует народный фольклор, песни, народные игры в самостоятельной и совместной деятельности, общении с другими детьми и взрослыми; Ребенок способен чувствовать прекрасное, воспринимать красоту окружающего мира (людей, природы), искусства, литературного, народного, музыкального творчества; - ребенок признает здоровье как наиважнейшую ценность человеческого бытия, проявляет готовность заботиться о своем здоровье и здоровье окружающих, соблюдать правила безопасности жизнедеятельности, самостоятельно и эффективно решать задачи, связанные с поддержанием, укреплением и сохранением здоровья в рамках адекватной возрасту жизнедеятельности и общения; - ребенок проявляет эмоциональную отзывчивость при участии в социально значимых делах, событиях (переживает эмоции, связанные с событиями военных лет и подвигами граждан, стремится выразить позитивное отношение к пожилым жителям города, и др.); отражает свои впечатления о малой родине в предпочитаемой деятельности (рассказывает, изображает, воплощает образы в играх, разворачивает сюжет и т.д.); охотно участвует в общих делах социально – гуманистической направленности (в подготовке концерта для ветеранов войны, посадке деревьев на участке, в конкурсе рисунков «Мы любим нашу землю» и пр.); выражает желание в будущем (когда вырастет) трудиться на благо своей страны, защищать родину от врагов, стараться решить некоторые социальные проблемы; - ребенок обладает начальными знаниями о себе, об истории своей семьи, её родословной; об истории образования родного города (села); о том, как люди заботятся о красоте и чистоте родного города; о богатствах недр Урала (полезных ископаемых, камнях, самоцветах); о природно-климатических зонах Урала (на севере – тундра, тайга, на юге Урала - степи), о животном и
--	--

	<p>растительном мире; о том, что уральцы внесли большой вклад в победу нашей страны над фашистами во время Великой Отечественной войны; о промыслах и ремеслах Урала (камнерезное и ювелирное искусство; каслинское литье, ограды и решетки города Екатеринбурга; уральская роспись на бересте, металле, керамической посуде);</p> <p>- ребенок знает название и герб своего города (поселка, села), реки (водоема), главной площади, места отдыха; фамилии уральских писателей и названия их произведений (П.П.Бажов, Д.Н. Мамин-Сибиряк); и другие близлежащие населенные пункты и крупные города Урала; Урал – часть России, Екатеринбург – главный город Свердловской области.</p>
--	--

Планируемые результаты освоения Программы (конкретизируют требования ФГОС ДО к целевым ориентирам в обязательной части и части, формируемой участниками образовательного процесса)

К шести годам	К семи годам
<p>Ребенок проявляет самостоятельность в разнообразных видах деятельности, стремится к проявлению творческой инициативы. Может самостоятельно поставить цель, обдумать путь к ее достижению, осуществить замысел и оценить полученный результат с позиции цели</p>	<p>Ребенок овладевает основными культурными способами деятельности, проявляет инициативу и самостоятельность в разных видах деятельности — игре, общении, познавательно - исследовательской деятельности, конструировании и др.; способен выбирать себе род занятий, участников по совместной деятельности; ребенок обладает установкой положительного отношения к миру, к разным видам труда, другим людям и самому себе, обладает чувством собственного достоинства.</p>
<p>Понимает эмоциональные состояния взрослых и других детей, выраженные в мимике, пантомимике, действиях, интонации речи, проявляет готовность помочь, сочувствие. Способен находить общие черты в настроении людей, музыки, природы, картины, скульптурного изображения. Высказывает свое мнение о причинах того или иного эмоционального состояния людей, понимает некоторые образные средства, которые используются для передачи настроения в изобразительном искусстве, музыке, в художественной литературе.</p>	<p>Способен договариваться, учитывать интересы и чувства других, сопереживать неудачам и сорадоваться успехам других, адекватно проявляет свои чувства, в том числе чувство веры в себя, старается разрешать конфликты</p>
<p>Дети могут самостоятельно или с небольшой помощью воспитателя объединяться для совместной деятельности, определять общий замысел, распределять роли, согласовывать действия, оценивать полученный результат и характер взаимоотношений. Ребенок стремится регулировать свою активность: соблюдать очередность,</p>	<p>Активно взаимодействует со сверстниками и взрослыми, участвует в совместных играх</p>

<p>учитывать права других людей. Проявляет инициативу в общении — делится впечатлениями со сверстниками, задает вопросы, привлекает к общению других детей</p>	
<p>Может предварительно обозначить тему игры, заинтересован совместной игрой. Согласовывает в игровой деятельности свои интересы и интересы партнеров, умеет объяснить замыслы, адресовать обращение партнеру. Проявляет интерес к игровому экспериментированию, к развивающим и познавательным играм; в играх с готовым содержанием и правилами действуют в точном соответствии с игровой задачей и правилами</p>	<p>Обладает развитым воображением, которое реализуется в разных видах деятельности, прежде всего в игре; владеет разными формами и видами игры, различает условную и реальную ситуации, умеет подчиняться разным правилам и социальным нормам</p>
<p>Имеет богатый словарный запас. Речь чистая, грамматически правильная, выразительная. Значительно увеличивается запас слов, совершенствуется грамматический строй речи, появляются элементарные виды суждений об окружающем. Ребенок пользуется не только простыми, но и сложными предложениями</p>	<p>Достаточно хорошо владеет устной речью, может выразить свои мысли и желания, может использовать речь для выражения своих мыслей, чувств и желаний, построения речевого высказывания в ситуации общения, может выделять звуки в словах, у ребенка складываются предпосылки грамотности</p>
<p>Проявляет интерес к физическим упражнениям. Ребенок правильно выполняет физические упражнения, проявляет самоконтроль и самооценку. Может самостоятельно придумать и выполнить несложные физические упражнения</p>	<p>У ребенка развита крупная и мелкая моторика; он подвижен, вынослив, владеет основными движениями, может контролировать свои движения и управлять ими.</p>
<p>Самостоятельно выполняет основные культурно-гигиенические процессы (культура еды, умывание, одевание), владеет приемами чистки одежды и обуви с помощью щетки. Самостоятельно замечает, когда нужно вымыть руки или причесаться. Освоил отдельные правила безопасного поведения, способен рассказать взрослому о своем самочувствии и о некоторых опасных ситуациях, которых нужно избегать. Проявляет уважение к взрослым. Умеет интересоваться состоянием здоровья близких людей, ласково называть их. Стремится рассказывать старшим о своих делах, любимых играх и книгах. Внимателен к поручениям взрослых, проявляет самостоятельность и настойчивость в их выполнении, вступает в сотрудничество</p>	<p>Способен к волевым усилиям, может следовать социальным нормам поведения и правилам в разных видах деятельности, во взаимоотношениях со взрослыми и сверстниками, может соблюдать правила безопасного поведения и личной гигиены</p>
<p>Проявляет интеллектуальную активность, проявляется познавательный интерес. Может принять и самостоятельно поставить познавательную задачу и решить ее доступными способами. Проявляет интеллектуальные эмоции, догадку и сообразительность, с</p>	<p>Проявляет любознательность, задает вопросы взрослым и сверстникам, интересуется причинно-следственными связями, пытается самостоятельно придумывать объяснения явлениям природы и поступкам людей; склонен наблюдать, экспериментировать</p>

<p>удовольствием экспериментирует. Испытывает интерес к событиям, находящимся за рамками личного опыта, интересуется событиями прошлого и будущего, жизнью родного города и страны, разными народами, животным и растительным миром. Фантазирует, сочиняет разные истории, предлагает пути решения проблем</p>	
<p>Знает свои имя, отчество, фамилию, пол, дату рождения, адрес, номер телефона, членов семьи, профессии родителей. Располагает некоторыми сведениями об организме, назначении отдельных органов, условиях их нормального функционирования. Охотно рассказывает о себе, событиях своей жизни, мечтах, достижениях, увлечениях. Имеет положительную самооценку, стремится к успешной деятельности.</p> <p>Имеет представления о семье, семейных и родственных отношениях, знает, как поддерживаются родственные связи, как проявляются отношения любви и заботы в семье, знает некоторые культурные традиции и увлечения членов семьи. Имеет представление о значимости профессий родителей, устанавливает связи между видами труда. Имеет развернутые представления о родном городе. Знает название своей страны, ее государственные символы, испытывает чувство гордости своей страной.</p> <p>Имеет некоторые представления о природе родной страны, достопримечательностях России и родного города, ярких событиях ее недавнего прошлого, великих россиянах. Проявляет интерес к жизни людей в других странах мира. Стремится поделиться впечатлениями о поездках в другие города, другие страны мира.</p> <p>Имеет представления о многообразии растений и животных, их потребностях как живых организмов, владеет представлениями об уходе за растениями, некоторыми животными, стремится применять имеющиеся представления в собственной деятельности</p>	<p>Обладает начальными знаниями о себе, о природном и социальном мире, в котором живет. Знаком с произведениями детской литературы, обладает элементарными представлениями из области живой природы, естествознания, математики, истории и т. п.</p>
<p>Соблюдает установленный порядок поведения в группе, ориентируется в своем поведении не только на контроль воспитателя, но и на самоконтроль на основе известных правил, владеет приемами справедливого распределения игрушек, предметов. Понимает, почему нужно выполнять правила культуры поведения, представляет последствия своих неосторожных действий для других детей. Стремится к мирному разрешению конфликтов. Может испытывать</p>	<p>Способен к принятию собственных решений, опираясь на свои знания и умения в различных видах деятельности</p>

потребность в поддержке и направлении взрослого в выполнении правил поведения в новых условиях. Слушает и понимает взрослого, действует по правилу или образцу в разных видах деятельности, способен к произвольным действиям, самостоятельно планирует и называет два-три последовательных действия, способен удерживать в памяти правило, высказанное взрослым, и действовать по нему без напоминания, способен аргументировать свои суждения, стремится к результативному выполнению работы в соответствии с темой, к позитивной оценке результата взрослым.	
--	--

Особенности детей с ОВЗ с тяжелыми нарушениями речи:

Дети с тяжелыми нарушениями речи - это особая категория детей с отклонениями в развитии, у которых есть значительные речевые дефекты. Характерно для тяжёлых нарушений речи общее ее недоразвитие, что выражается в неполноценности как звуковой, так и лексической, грамматической сторон речи вследствие этого у большинства детей данной категории наблюдается ограниченность мышления, речевых обобщений, трудности в чтении и письме.

Виды речевых нарушений:

ЗРР - задержка речевого развития. Это означает, что у ребенка есть задержка в речевом развитии. Диагноз ЗРР ставится как: ОНР - общее недоразвитие речи и СНР - системное недоразвитие речи - это также отражение состояния речи. ОНР используют для обозначения раннего периода нарушений, и так как это просто констатация факта - ребенок по возрасту отстает в речевом развитии, это встречается при разных причинах состояния - аутизме, эпилепсии и т.д.

Алалия - нарушение речи, связанное с органическим поражением мозга. Отличается тяжелым нарушением, иногда сопутствует другим заболеваниям - например, один ребенок с синдромом Дауна был рожден без гипоксии, и речь развита относительно нормально, в рамках синдрома, а другой ребенок с СД, перенесший гипоксию будет страдать тяжелым нарушением речи, в клинической картине алалии. Алалия всегда связана с дисфункцией коры головного мозга - участком, отвечающим за высшие психические процессы. Дизартрия - нарушение произношения, может быть основным нарушением или также сопутствовать разным заболеваниям (при ДЦП например)

Психологические особенности детей дошкольного возраста с задержкой психического развития:

В дошкольном возрасте проявления задержки становятся более выраженными и проявляются в следующем:

Отставание в развитии психомоторных функций, недостатки общей и мелкой моторики, координационных способностей, чувства ритма. Двигательные навыки и техника основных движений отстают от возрастных возможностей, страдают двигательные качества: быстрота, ловкость, точность, сила движений. Недостатки психомоторики проявляются в незрелости зрительно-слухо-моторной координации, произвольной регуляции движений, недостатках моторной памяти, пространственной организации движений.

Недостаточность объема, обобщенности, предметности и целостности восприятия, что негативно отражается на формировании зрительно-пространственных функций и проявляется в таких продуктивных видах деятельности, как рисование и конструирование.

Более низкая способность, по сравнению с нормально развивающимися детьми того же возраста, к приему и переработке перцептивной информации. В воспринимаемом объекте дети выделяют гораздо меньше признаков, чем их здоровые сверстники. Многие стороны объекта, данного в непривычном ракурсе (например, в перевернутом виде), дети могут не узнать, они с трудом выделяют объект из фона. Выражены

трудности при восприятии объектов через осязание: удлиняется время узнавания осязаемой фигуры, есть трудности обобщения осязательных сигналов, словесного и графического отображения предметов.

У детей с ЗПР наблюдаются эмоционально-волевая незрелость, снижение познавательной активности, слабость произвольной регуляции поведения, недоразвитие и качественное своеобразие игровой деятельности.

Незрелость мыслительных операций. Дети с ЗПР испытывают большие трудности при выделении общих, существенных признаков в группе предметов, абстрагировании от несущественных признаков, при переключении с одного основания классификации на другой, при обобщении.

Недоразвитие речи носит системный характер. Особенности речевого развития детей с ЗПР обусловлены своеобразием их познавательной деятельности и проявляются в следующем:

- отставание в овладении речью как средством общения и всеми компонентами языка;
- низкая речевая активность;
- бедность, недифференцированность словаря;
- выраженные недостатки грамматического строя речи: словообразования, словоизменения, синтаксической системы языка;
- слабость словесной регуляции действий, трудности вербализации и словесного отчета;
- задержка в развитии фразовой речи, неполноценность развернутых речевых высказываний;
- недостаточный уровень ориентировки в языковой действительности, трудности в осознании звуко-слогового строения слова, состава предложения;
- недостатки устной речи и несформированность функционального базиса письменной речи обуславливают особые проблемы при овладении грамотой;
- недостатки семантической стороны, которые проявляются в трудностях понимания значения слова, логико-грамматических конструкций, скрытого смысла текста.

Часто болеющие дети

Часто болеющие дети, это дети преимущественно дошкольного возраста, которые болеют различными респираторно-вирусными заболеваниями более четырёх раз в году.

Часто болеющих детей относят к группе риска на основании случаев заболеваемости острыми респираторновиральными инфекциями (ОРВИ):

- дети до года - четыре и более заболеваний в год;
- от года до трёх лет – восемь и более заболеваний в год;
- от четырёх до пяти лет – четыре-шесть и более заболеваний в год;
- старше пяти лет – четыре-шесть и более заболеваний в год.

В таких случаях врачи указывают на снижение у ребёнка иммунитета, формирования у него хронических воспалительных очагов, и как следствие это приводит к нарушениям физического и нервно-психического развития дошкольников. Принято считать, часто болеющих детей специфическим возрастным феноменом.

Леворукие дети

Леворукость – это предпочтение и активное пользование левой рукой. Леворукость может быть временным признаком, часто её смешивают с истинным левшеством, при котором у человека наблюдаются совершенно иное распределение функций между полушариями мозга.

Для леворуких детей характерно проявление следующих характеристик: сниженная способность зрительно-двигательной координации (дети плохо справляются с задачами на срисовывание графического изображения, с трудом удерживают строчку на письме, часто впоследствии имеют

плохой почерк, медленный темп письма); недостатки пространственного восприятия зрительной памяти (ошибки при расположении предметов в пространстве, зеркальное расположение графических элементов); слабость внимания (трудности переключения и концентрации внимания), повышенная утомляемость и как следствие – сниженная работоспособность; дети склонны к робости, неуверенности, подвержены страхам, быстрой смене настроения, при этом они более эмоциональны, чем их сверстники; речевые нарушения (ошибки звукобуквенного анализа, замедленный темп овладения чтением).

Важно помнить о том, что леворукость – это индивидуальный вариант нормы.

Осуществляется педагогическая диагностика два раза в год: в начале учебного года (месяц сентябрь) и в конце учебного года (май месяц), в соответствии с рекомендациями автора Н.В. Верещагиной «Диагностика педагогического процесса в старшей- подготовительной группе (с 5 до 6 лет и с 6 до 7 лет) дошкольной образовательной организации».

Часть, формируемая участниками образовательных отношений

Парциальные программы, реализуемые в старшей - подготовительной группе МАОУ СОШ № 10

Название программы	Цели и задачи
«Основы безопасности детей дошкольного возраста» (Р. Б. Стеркина, О. Л. Князева, Н. Н. Авдеева)	Сформировать у ребенка навыки разумного поведения, научить адекватно вести себя в опасных ситуациях дома и на улице, в городском транспорте, при общении с незнакомыми людьми, взаимодействии с пожароопасными и другими предметами, животными и ядовитыми растениями; способствовать становлению основ экологической культуры, приобщению к здоровому образу жизни.
«Мы живём на Урале» / О.В. Толстиковой, О.В. Савельевой.	Воспитание любви к малой Родине, осознание ее многонациональности, многоаспектности. Формирование общей культуры личности с учетом этнокультурной составляющей образования. Формирование духовно-нравственного отношения и чувства сопричастности к родному дому, семье, детскому саду, городу (селу), родному краю, культурному наследию своего народа. Воспитание уважения и понимания своих национальных особенностей, чувства собственного достоинства, как представителя своего народа, и толерантного отношения к представителям других национальностей (сверстникам и их родителям, соседям и другим людям.). Формирование бережного отношения к родной природе, окружающему миру. Формирование начал культуры здорового образа жизни на основе национально-культурных традиций.

II. СОДЕРЖАТЕЛЬНЫЙ РАЗДЕЛ

2.1. Содержание образовательной деятельности, описание вариативных форм, способов, методов и средств реализации рабочей программы.

Согласно поправке Федерального закона от 31.07.2020г. № 304-ФЗ «О внесении изменений в Федеральный закон "Об образовании в Российской Федерации» по вопросам воспитания обучающихся целостность педагогического процесса в ДО обеспечивается реализацией основной общеобразовательной программой и рабочей программой воспитания ДО. Содержание воспитательной работы в старшей – подготовительной группе (смотри приложение «Рабочая программа воспитания ДО», «Календарный план воспитательной работы в старшей – подготовительной группе на учебный год»).

На основании Постановления Главного государственного санитарного врача РФ от 30.06.2020г. № 16, требования Роспотребнадзора от 08.05.2020г. № 02/8900-2020-24 построение образовательного процесса основывается на адекватных возрасту формам работы с детьми. Выбор форм осуществляется педагогом самостоятельно и зависит от контингента воспитанников, оснащенности дошкольного учреждения, культурных и региональных особенностей, специфики дошкольного учреждения, эпидемиологической ситуации в регионе, от опыта и творческого подхода педагога. В практике используются разнообразные формы работы с детьми. Если в регионе неблагоприятная эпидемиологическая обстановка, существует высокий риск заражения детей инфекционными заболеваниями, в том числе короновирусной инфекцией, любые формы работы с детьми, которые предполагают массовость, например, концерты, общесадовские праздники, спортивные соревнования, выездные экскурсии и другие, необходимо запретить.

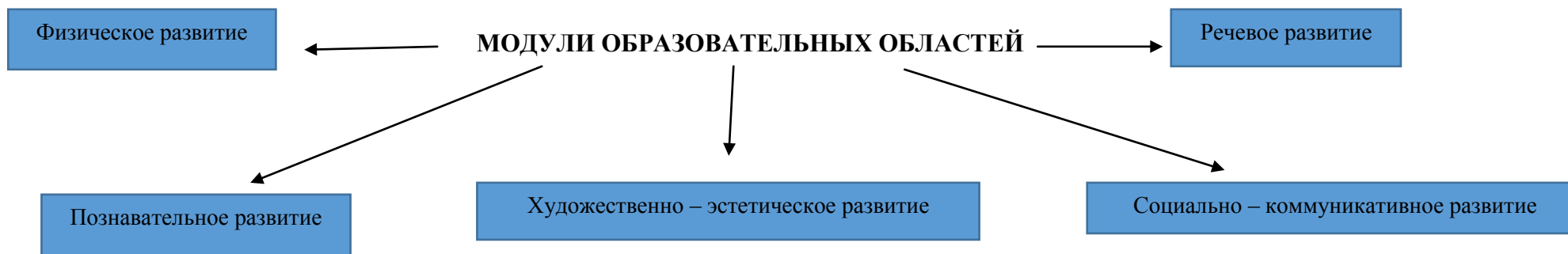
СОДЕРЖАНИЕ ОБРАЗОВАТЕЛЬНОЙ ДЕЯТЕЛЬНОСТИ ПРЕДСТАВЛЕНО В ВИДЕ МОДУЛЕЙ ПО ОСНОВНЫМ НАПРАВЛЕНИЯМ РАЗВИТИЯ (ОБРАЗОВАТЕЛЬНЫМ ОБЛАСТЯМ) «Физическое развитие», «Познавательное развитие», «Речевое развитие», «Социально-коммуникативное развитие», «Художественно-эстетическое развитие»

Содержание образования в группе старшего дошкольного возраста представлено модулями содержания образования по пяти образовательным областям (направлениям развития ребенка), обозначенным в ФГОС ДО:

- 1) социально-коммуникативное развитие;
- 2) познавательное развитие;
- 3) речевое развитие;
- 4) художественно-эстетическое развитие;
- 5) физическое развитие.

- описанием вариативных форм, способов, методов и средств реализации содержания образовательной программы.

Содержание рабочей программы обеспечивает возможность развития личности, мотивации и способностей детей в различных видах деятельности и охватывает следующие **структурные единицы, представляющие определенные направления развития и образования детей** (далее - образовательные области).



Конкретное содержание указанных образовательных областей зависит от возрастных и индивидуальных особенностей детей, определяется целями и задачами ООП ДО и может реализовываться в различных видах деятельности (общении, игре, познавательно- исследовательской деятельности - как сквозных механизмах развития ребенка):

для детей дошкольного возраста

- **коммуникативная** (общение и взаимодействие со взрослыми и сверстниками);
- **познавательно-исследовательская** (исследования объектов окружающего мира и экспериментирования с ними),
- **восприятие художественной литературы и фольклора;**
- **самообслуживание и элементарный бытовой труд** (в помещении и на улице);
- **конструирование** из разного материала, включая конструкторы, модули, бумагу, природный и иной материал, изобразительная (рисование, лепка, аппликация),
- **музыкальная** (восприятие и понимание смысла музыкальных произведений, пение, музыкально-ритмические движения, игры на детских музыкальных инструментах);
- **двигательная** (овладение основными движениями) формы активности ребенка.

Содержание рабочей программы отражает следующие аспекты образовательной среды для ребенка дошкольного возраста:

- 1) предметно-пространственная развивающая образовательная среда;
- 2) характер взаимодействия со взрослыми;
- 3) характер взаимодействия с другими детьми;
- 4) система отношений ребенка к миру, к другим людям, к себе самому.

Рабочая программа включает 2 части: обязательную часть и часть, формируемую участниками образовательных отношений. Обе части являются взаимодополняющими и необходимыми.

Обязательная часть РП обеспечивает комплексность подхода, развития детей во всех пяти взаимодополняющих образовательных областях.

В части, формируемой участниками образовательных отношений, представлены выбранные и разработанные самостоятельно участниками образовательных отношений образовательные программы (парциальные, авторские), направленные на развитие детей в таких видах деятельности и культурных практиках (далее - парциальные образовательные программы) как музыкальная активность детей, двигательная активность детей, деятельность детей в культурных практиках познавательной активности и познавательных умений с учетом национально-культурных особенностей родного села, края.

В группе для детей от 5 до 7 лет жизни (старшая – подготовительная группа) общеразвивающей направленности не менее 60% от ее общего объема; части, формируемой участниками образовательных отношений - не более 40%.

МОДУЛЬ 1. ОБРАЗОВАТЕЛЬНАЯ ОБЛАСТЬ «ФИЗИЧЕСКОЕ РАЗВИТИЕ»

Физическое развитие включает приобретение опыта в следующих видах деятельности детей: двигательной, в том числе связанной с выполнением упражнений, направленных на развитие таких физических качеств, как координация и гибкость; способствующих правильному формированию опорно-двигательной системы организма, развитию равновесия, координации движения, крупной и мелкой моторики обеих рук, а также с правильным, не наносящем ущерба организму, выполнением основных движений (ходьба, бег, мягкие прыжки, повороты в обе стороны), формирование начальных представлений о некоторых видах спорта, овладение подвижными играми с правилами; становление целенаправленности и саморегуляции в двигательной сфере; становление ценностей здорового образа жизни, овладение его элементарными нормами и правилами (в питании, двигательном режиме, закаливании, при формировании полезных привычек и др.).

Задачи образовательной деятельности	
5-6 лет	6-7 лет
<p>1. Развивать умения осознанного, активного, с должным мышечным напряжением выполнения всех видов упражнений (основных движений, общеразвивающих упражнений, спортивных упражнений).</p> <p>2. Развивать умение анализировать (контролировать и оценивать) свои движения и движения товарищей.</p> <p>3. Формировать первоначальные представления и умения в спортивных играх и упражнениях.</p> <p>4. Развивать творчество в двигательной деятельности.</p> <p>5. Воспитывать у детей стремление самостоятельно организовывать и проводить подвижные игры и упражнения со сверстниками и малышами.</p> <p>6. Развивать у детей физические качества: координацию, гибкость, общую выносливость, быстроту реакции, скорость одиночных движений, максимальную частоту движений, силу.</p> <p>7. Формировать представления о здоровье, его ценности, полезных привычках, укрепляющих здоровье, о мерах профилактики и охраны здоровья.</p> <p>8. Формировать осознанную потребность в двигательной активности и физическом совершенствовании, развивать устойчивый интерес к правилам и нормам здорового образа жизни, здоровьесберегающего и здоровьесформирующего поведения.</p> <p>9. Развивать самостоятельность детей в выполнении культурно-гигиенических навыков и жизненно важных привычек здорового</p>	<p>1. Развивать умение точно, энергично и выразительно выполнять физические упражнения, осуществлять самоконтроль, самооценку, контроль и оценку движений других детей, выполнять элементарное планирование двигательной деятельности.</p> <p>2. Развивать и закреплять двигательные умения и знания правил в спортивных играх и спортивных упражнениях.</p> <p>3. Закреплять умение самостоятельно организовывать подвижные игры и упражнения со сверстниками и малышами.</p> <p>4. Развивать творчество и инициативу, добиваясь выразительного и вариативного выполнения движений.</p> <p>5. Развивать физические качества (силу, гибкость, выносливость), особенно ведущие в этом возрасте быстроту и ловкость, координацию движений.</p> <p>6. Формировать осознанную потребность в двигательной активности и физическом совершенствовании.</p> <p>7. Формировать представления о некоторых видах спорта, развивать интерес к физической культуре и спорту.</p> <p>8. Воспитывать ценностное отношение детей к здоровью и человеческой жизни, развивать мотивацию к сбережению своего здоровья и здоровья окружающих людей.</p> <p>9. Развивать самостоятельность в применении культурно-гигиенических навыков, обогащать представления о гигиенической культуре.</p>

<p>образа жизни. 10. Развивать умения элементарно описывать свое самочувствие и привлекать взрослого в случае недомогания.</p>	
Содержание образовательной деятельности	
Двигательная деятельность	
<p><i>Порядковые упражнения:</i> порядок построения в шеренгу, из шеренги в колонну, в две колонны, в два круга, по диагонали, «змейкой» без ориентиров, способы перестроения в 2 и 3 звена. Сохранение дистанции во время ходьбы и бега. Повороты направо, налево, на месте и в движении на углах.</p> <p><i>Общеразвивающие упражнения:</i> четырехчастные, шестичастные традиционные общеразвивающие с одновременным последовательным выполнением движений рук и ног, одноименной и разноименной координацией. Освоение возможных направлений и разной последовательности действий отдельных частей тела. Способы выполнения общеразвивающих упражнений с различными предметами, тренажерами. Подводящие и подготовительные упражнения. Представление о зависимости хорошего результата в основных движениях от правильной техники выполнения главных элементов: в скоростном беге — выноса голени маховой ноги вперед и энергичного отталкивания, в прыжках с разбега — отталкивания, группировки и приземления, в метании — замаха и броска.</p> <p><i>Ходьба.</i> Энергичная ходьба с сохранением правильной осанки и равновесия при передвижении по ограниченной площади опоры.</p> <p><i>Бег.</i> На носках, с высоким подниманием колен, через и между предметами, со сменой темпа. Бег в медленном темпе 350 м по пересеченной местности. Бег в быстром темпе 10 м (3—4 раза), 20—30 м (2—3 раза), челночный бег 3×10 м в медленном темпе (1,5—2 мин).</p> <p><i>Прыжки.</i> На месте: ноги скрестно — ноги врозь; одна нога вперед, другая назад; попеременно на правой и левой ноге 4—5 м. Прыжки через 5—6 предметов на двух ногах (высота 15—20 см), вспрыгивание на предметы: пеньки, кубики, бревно (высотой до 20 см). Подпрыгивание до предметов, подвешенных на 15—20 см выше поднятой руки. Прыжки в длину с места (80—90 см), в высоту (30—40 см) с разбега 6—8 м; в длину (на 130—150 см) с разбега 8 м. Прыжки в глубину (30—40 см) в указанное место. Прыжки через длинную</p>	<p><i>Порядковые упражнения.</i> Способы перестроения. Самостоятельное, быстрое и организованное построение и перестроение во время движения. Перестроение четверками.</p> <p><i>Общеразвивающие упражнения.</i> Четырехчастные, шестичастные, восьмичастные традиционные общеразвивающие упражнения с одноименными, разноименными, разнонаправленными, поочередными движениями рук и ног, парные упражнения. Упражнения в парах и подгруппах. Выполнение упражнений активное, точное, выразительное, с должным напряжением, из разных исходных положений в соответствии с музыкальной фразой или указаниями с различными предметами. Упражнения с разными предметами, тренажерами.</p> <p><i>Основные движения.</i> Соблюдение требований к выполнению основных элементов техники бега, прыжков, лазания по лестнице и канату: в беге — энергичная работа рук; в прыжках — группировка в полете, устойчивое равновесие при приземлении; в метании — энергичный толчок кистью, уверенные разнообразные действия с мячом, в лазании — ритмичность при подъеме и спуске. Подводящие и подготовительные упражнения.</p> <p><i>Ходьба.</i> Разные виды и способы: обычная, гимнастическая, скрестным шагом; выпадами, в приседе, спиной вперед, приставными шагами вперед и назад, с закрытыми глазами.</p> <p><i>Упражнения в равновесии.</i> Сохранение динамического и статического равновесия в сложных условиях. Ходьба по гимнастической скамейке боком приставным шагом; неся мешочек с песком на спине; приседая на одной ноге, а другую махом перенося вперед сбоку скамейки; поднимая прямую ногу вперед и делая под ней хлопок. Ходьба по гимнастической скамейке, с перешагиванием предметов, приседанием, поворотами кругом, перепрыгиванием ленты. Ходьба по узкой</p>

скакалку, неподвижную и качающуюся, через короткую скакалку, вращая ее вперед и назад.

Бросание, ловля и метание. «Школа мяча» (разнообразные движения с мячами). Прокатывание мяча одной и двумя руками из разных исходных положений между предметами. Бросание мяча вверх, о землю и ловля двумя руками не менее 10 раз подряд, одной рукой 4—6 раз подряд. Отбивание мяча не менее 10 раз подряд на месте и в движении (не менее 5—6 м). Перебрасывание мяча друг другу и ловля его стоя, сидя, разными способами (снизу, от груди, из-за головы, с отбивкой о землю). Метание вдаль (5—9 м) в горизонтальную и вертикальную цели (3,5—4 м) способами прямой рукой сверху, прямой рукой снизу, прямой рукой сбоку, из-за спины через плечо.

Ползание и лазание. Ползание на четвереньках, толкая головой мяч по скамейке. Подтягивание на скамейке с помощью рук; передвижение вперед с помощью рук и ног, сидя на бревне. Ползание и перелезание через предметы (скамейки, бревна). Подлезание под дуги, веревки (высотой 40—50 см). Лазание по гимнастической стенке чередуя шаг с разноименной координацией движений рук и ног, лазание ритмичное, с изменением темпа. Лазание по веревочной лестнице, канату, шесту свободным способом. Подвижные игры с бегом, прыжками, ползанием, лазанием, метанием на развитие физических качеств и закрепление двигательных навыков.

Игры-эстафеты. Правила в играх, варианты их изменения, выбора ведущих. Самостоятельное проведение подвижных игр.

Спортивные игры.

Городки: бросание биты сбоку, выбивание городка с кона (5—6 м) и полукона (2—3 м).

Баскетбол: перебрасывание мяча друг другу от груди; ведение мяча правой и левой рукой; забрасывание мяча в корзину двумя руками от груди; игра по упрощенным правилам.

Бадминтон: отбивание волана ракеткой в заданном направлении; игра с воспитателем.

Футбол: отбивание мяча правой и левой ногой в заданном направлении; обведение мяча между и вокруг предметов; отбивание мяча о стенку; передача мяча ногой друг другу (3—5 м); игра по упрощенным правилам.

стороне гимнастической скамейки прямо и боком. Стоя на скамейке, подпрыгивать и мягко приземляться на нее; прыгать, продвигаясь вперед на двух ногах по наклонной поверхности. Стоять на носках; стоять на одной ноге, закрыв по сигналу глаза; то же, стоя на кубе, гимнастической скамейке; поворачиваться кругом, взмахивая руками вверх. Балансировать на большом набивном мяче 55 (вес 3 кг). Кружиться с закрытыми глазами, останавливаться, сделать фигуру.

Бег. Сохранение скорости и заданного темпа, направления, равновесия. Через препятствия — высотой 10—15 см, спиной вперед, со скакалкой, с мячом, по доске, по бревну, из разных стартовых положений (сидя, сидя по-турецки, лежа на спине, на животе, сидя спиной к направлению движения и т. п.). Сочетать бег с ходьбой, прыжками, подлезанием; с преодолением препятствий в естественных условиях. Пробегать 10 м с наименьшим числом шагов. Бегать в спокойном темпе до 2—3-х минут. Пробегать 2—4 отрезка по 100—150 м в чередовании с ходьбой. Пробегать в среднем темпе по пересеченной местности до 300 м. Выполнять челночный бег (5×10 м). Пробегать в быстром темпе 10 м 3—4 раза с перерывами. Бегать наперегонки; на скорость — 30 м.

Прыжки. Ритмично выполнять прыжки, мягко приземляться, сохранять равновесие после приземления. Подпрыгивание на двух ногах на месте с поворотом кругом; смещая ноги вправо — влево; сериями по 30—40 прыжков 3—4 раза. Прыжки, продвигаясь вперед на 5—6 м; перепрыгивание линии, веревки боком, с зажатым между ног мешочком с песком, с набитым мячом; через 6—8 набивных мячей (вес 1 кг) на месте и с продвижением вперед. Выпрыгивание вверх из глубокого приседа. Подпрыгивание на месте и с разбега с целью достать предмет. Впрыгивать с разбега в три шага на предметы высотой до 40 см, спрыгивать с них. Прыжки в длину с места (не менее 100 см); в длину с разбега (не менее 170—180 см); в высоту с разбега (не менее 50 см). Прыжки через короткую скакалку разными способами: на двух ногах с промежуточными прыжками и без них, с ноги на ногу; бег со скакалкой. Прыжки через длинную скакалку: пробегание под вращающейся скакалкой, перепрыгивание через нее с места, вбегание под вращающуюся скакалку, перепрыгивание через нее; пробегание под вращающейся скакалкой парами. Прыжки через

Спортивные упражнения: скользящий переменный лыжный ход, скольжение по прямой на коньках, погружение в воду, скольжение в воде на груди и на спине, катание на двухколесном велосипеде и самокате, роликовых коньках.

большой обруч, как через скакалку.
Метание. Отбивать, передавать, подбрасывать мячи разного размера разными способами. Метание вдаль и в цель (горизонтальную, вертикальную, кольцоброс и др.) разными способами. Точное поражение цели.
Лазание. Энергичное подтягивание на скамейке различными способами: на животе и на спине, подтягиваясь руками и отталкиваясь ногами; по бревну; проползание под гимнастической скамейкой, под несколькими пособиями подряд. Быстрое и ритмичное лазание по наклонной и вертикальной лестнице; по канату (шесту) способом «в три приема».
Подвижные игры. Организовать знакомые игры с подгруппой сверстников. Игры эстафеты.
Спортивные игры. Правила спортивных игр.
Городки: выбивать городки с полукона и кона при наименьшем количестве бит.
Баскетбол: забрасывать мяч в баскетбольное кольцо, вести и передавать мяч друг другу в движении. Контролировать свои действия в соответствии с правилами. Вбрасывать мяч в игру двумя руками из-за головы.
Настольный теннис, бадминтон: правильно держать ракетку, ударять по волану, перебрасывать его в сторону партнера без сетки и через нее; вводить мяч в игру, отбивать его после отскока от стола.
Футбол: способы передачи и ведения мяча в разных видах спортивных игр.
Хоккей: ведение шайбы клюшкой, умение забивать в ворота. В подготовительной к школе группе особое значение приобретают подвижные игры и упражнения, позволяющие преодолеть излишнюю медлительность некоторых детей: игры со сменой темпа движений, максимально быстрыми движениями, на развитие внутреннего торможения, запаздывательного торможения.
Спортивные упражнения. Ходьба на лыжах: скользящий попеременный двухшаговый ход на лыжах с палками, подъемы и спуски с горы в низкой и высокой стойке. Катание на коньках: сохранять равновесие, «стойку конькобежца» во время движения, скольжение и повороты. Катание на самокате: отталкивание одной

	<p>ногой. Плавание: скольжение в воде на груди и на спине, погружение в воду. Катание на велосипеде: езда по прямой, по кругу, «змейкой», уметь тормозить. Катание на санках. Скольжение по ледяным дорожкам: после разбега стоя и присев, на одной ноге, с поворотами. Скольжение с невысокой горки.</p>
<p>Становление у детей ценностей здорового образа жизни, овладение его элементарными нормами и правилами</p>	
<p>Признаки здоровья и нездоровья человека, особенности самочувствия, настроения и поведения здорового человека. Правила здорового образа жизни, полезные (режим дня, питание, сон, прогулка, гигиена, занятия физической культурой и спортом) и вредные для здоровья привычки. Особенности правильного поведения при болезни, посильная помощь при уходе за больным родственником дома. Некоторые правила профилактики и охраны здоровья: зрения, слуха, органов дыхания, движения. Представление о собственном здоровье и здоровье сверстников, об элементарной первой помощи при травмах, ушибах, первых признаках недомогания.</p>	<p>Здоровье как жизненная ценность. Правила здорового образа жизни. Некоторые способы сохранения и приумножения здоровья, профилактики болезней, значение закаливания, занятий спортом и физической культурой для укрепления здоровья. Связь между соблюдением норм здорового образа жизни, правил безопасного поведения и физическим и психическим здоровьем человека, его самочувствием, успешностью в деятельности. Некоторые способы оценки собственного здоровья и самочувствия, необходимость внимания и заботы о здоровье и самочувствии близких в семье, чуткости по отношению к взрослым и детям в детском саду. Гигиенические основы организации деятельности (необходимость достаточной освещенности, свежего воздуха, правильной позы, чистоты материалов и инструментов и пр.).</p>
<p>Результаты образовательной деятельности</p>	
<p><i>Достижения ребенка (Что нас радует)</i></p>	
<ul style="list-style-type: none"> • Двигательный опыт ребенка богат (объем освоенных основных движений, общеразвивающих, спортивных упражнений). • В двигательной деятельности ребенок проявляет хорошую выносливость, быстроту, силу, координацию, гибкость. • В поведении четко выражена потребность в двигательной деятельности и физическом совершенствовании. • Ребенок проявляет стойкий интерес к новым и знакомым физическим упражнениям, избирательность и инициативу при выполнении упражнений. • Имеет представления о некоторых видах спорта. • Уверенно, точно, в заданном темпе и ритме, выразительно выполняет упражнения, способен творчески составить несложные комбинации (варианты) из знакомых упражнений. • Проявляет необходимый самоконтроль и самооценку, способен самостоятельно привлечь внимание других детей и организовать 	<ul style="list-style-type: none"> • Двигательный опыт ребенка богат; результативно, уверенно, мягко, выразительно с достаточной амплитудой и точно выполняет физические упражнения (общеразвивающие, основные движения, спортивные). • В двигательной деятельности ребенок успешно проявляет быстроту, ловкость, выносливость, силу и гибкость. • Осознает зависимость между качеством выполнения упражнения и его результатом. • Проявляет элементы творчества в двигательной деятельности: самостоятельно составляет простые варианты из освоенных физических упражнений и игр, через движения передает своеобразие конкретного образа (персонажа, животного), стремится к неповторимости (индивидуальности) в своих движениях. • Проявляет постоянно самоконтроль и самооценку. Стремится к

<p>знакомую подвижную игру.</p> <ul style="list-style-type: none"> • Мотивирован на сбережение и укрепление своего здоровья и здоровья окружающих его людей. • Умеет практически решать некоторые задачи здорового образа жизни и безопасного поведения. • Готов оказать элементарную помощь самому себе и другому (промыть ранку, обработать ее, обратиться к взрослому за помощью). 	<p>лучшему результату, к самостоятельному удовлетворению потребности в двигательной активности за счет имеющегося двигательного опыта.</p> <ul style="list-style-type: none"> • Имеет начальные представления о некоторых видах спорта. • Имеет представления о том, что такое здоровье, понимает, как поддержать, укрепить и сохранить его. • Владеет здоровьесберегающими умениями: навыками личной гигиены, может определять состояние своего здоровья. • Может оказать элементарную помощь самому себе и другому (промыть ранку, обработать ее, приложить холод к ушибу, обратиться за помощью ко взрослому).
--	---



Разнообразные организационные формы формирования физической культуры детей 6 – 7-го года жизни в условиях организации совместной деятельности со взрослыми и другими детьми, самостоятельной свободной деятельности.

<i>Виды детской деятельности</i>	<i>Формы работы</i>
Познавательно-исследовательская	<ul style="list-style-type: none"> • Беседы • Сбор фотографий и оформление • Просмотр видео фильмов и диафильмов • Дидактические игры • Настольно-печатные игры • Коллекционирование • Праздники • Отгадывание загадок • Викторина • Валеологические минутки • Моделирование • Игры – путешествия • Разгадывание кроссвордов • Мини-конкурс • Проектная деятельность • Выставки детских или совместно подготовленных с родителями коллекций, картин, фотографий, проектов: «Полезные для здоровья предметы и вещи», «Обереги здоровья», «Наши добрые помощники» (об органах чувств) и др. • Беседы, чтение детской художественной литературы, рассматривание картин, фотографий, просмотр видеофильмов, компьютерных презентаций о различных видах спорта традиционных для Среднего Урала.
Игровая	<ul style="list-style-type: none"> • Игра - развлечение • Праздник • Мини-конкурс • Викторина • Образовательные ситуации и игровые тренинги, обеспечивающие углубление представлений о правилах безопасного поведения и знакомство с приемами первой помощи в случае травмы.
Коммуникативная	<ul style="list-style-type: none"> • Театрализация • Фонетическая ритмика • Коммуникативные игры • Психогимнастика • Физкультурная сказка

	<ul style="list-style-type: none"> • Обсуждение ситуации • Обсуждение поступков • Разбор понятий • Беседы - рассуждения • Моделирование правил • Коллективное составление инструкции (памятки) • Обсуждение с детьми их опыта организации совместных народных подвижных игр
Изобразительная	<ul style="list-style-type: none"> • Рисование • Лепка • Аппликация • Рассматривание картин, иллюстраций • Выставки детских работ • Мастерилка • Создание коллажа • Создание чудесной книги здоровья, книги витаминов • Создание наглядных пособий (моделей, плакатов, макетов, коллажей), позволяющих закрепить представления о правилах безопасного поведения
Восприятие художественной литературы и фольклора	<ul style="list-style-type: none"> • Чтение • Слушание • Книжная выставка • Заучивание стихотворений • Создание книжек-малышек • Стихи, пословицы, поговорки о здоровье, закаливании, гигиене, культуре еды и др. . • Устное народное творчество
Самообслуживание и бытовой труд	<ul style="list-style-type: none"> • Поручение • Коллективное творческое дело • Задания
Музыкальная	<ul style="list-style-type: none"> • Танцы • Ритмические движения • Музыкальные занятия • Этюды: по ритмики, пластике, пантомиме, оздоровительной хореографии.
Двигательная	<ul style="list-style-type: none"> • Утренняя гимнастика • Массаж • Ленивая гимнастика

	<ul style="list-style-type: none"> • Закаливание • Основные движения • Игровое упражнение • Спортивные упражнения • Физкультурные занятия • Спортивные упражнения • Игровое упражнение • Основные движения • Игры-соревнования • Оздоровительный бег • Подвижная игра • Игры малой подвижности • Народные игры • Корректирующая гимнастика • Игра с правилами на физическую компетенцию • Спортивные игры • Развлечения, • Праздники • Игры-соревнования • Малая олимпиада • Эстафеты • Имитация через движение характерных особенностей изучаемых объектов и явлений окружающего мира • Дидактические игры, моделирующие последовательность действий ребенка при организации подвижной игры, структуру спортивного упражнения • Тематические конкурсы, соревнования с участием детей и родителей на темы укрепления здоровья («Папа, мама, я - спортивная семья», «Солнце, воздух и вода - наши лучшие друзья», «Безопасная улица» и др.) • Ходьба на лыжах • Катание на санках. • Элементы спортивных игр.
--	---

МЕТОДЫ ФИЗИЧЕСКОГО РАЗВИТИЯ

Наглядный	Словесный	Практический
-----------	-----------	--------------

<ul style="list-style-type: none"> • Наглядно-зрительные приемы (показ физических упражнения, использование наглядных пособий, имитация, зрительные ориентиры) • Наглядно-слуховые приемы (музыка, песни) • Тактильно-мышечные приемы • (непосредственная помощь воспитателя) 	<ul style="list-style-type: none"> • Объяснения, пояснения, указания • Подача команд, распоряжений, сигналов • Вопросы к детям • Образный сюжетный рассказ, беседа • Словесная инструкция 	<ul style="list-style-type: none"> • Повторение упражнений без изменения и с изменениями • Проведение упражнений в игровой форме • Проведение упражнений в соревновательной форме
--	--	--

Психологическая безопасность

- Комфортная организация режимных моментов.
- Оптимальный двигательный режим.
- Правильное распределение интеллектуальных и физических нагрузок. " Доброжелательный стиль общения взрослого с детьми.
- Целесообразность в применении приемов и методов.
- Использование приемов релаксации в режиме дня.

Оздоровительная направленность воспитательно-образовательного процесса

- Учет гигиенических требования.
- Создание условий для оздоровительных режимов.
- Бережное отношение к нервной системе ребенка.
- Учет индивидуальных особенностей и интересов детей.
- Предоставление ребенку свободы выбора.
- Создание условия для самореализации.
- Ориентация на зону ближайшего развития.

В общем объеме непосредственно образовательной деятельности и образовательной деятельности, осуществляемой в ходе режимных моментов, учитываются следующие закалывающие мероприятия: - утренняя гимнастика; - подвижные, спортивные игры, физические упражнения и другие виды двигательной активности, или физкультурные занятия (в помещении и на улице). Проведение других закалывающих мероприятий осуществляется в пределах времени, необходимого для осуществления функций присмотра и ухода за детьми

ФИЗКУЛЬТУРНАЯ РАБОТА

Создание условий для двигательной активности	Система двигательной активности + система психологической помощи	Система закаливания	Организация рационального питания	Диагностика
<ul style="list-style-type: none"> - гибкий режим; - создание в группе атмосферы эмоционального комфорта; - спортивный инвентарь, оборудование спортзала и физкультурного уголка в группе; - постепенный режим пробуждения после дневного сна; - поддержание рационального температурного режима в помещениях группы; - соблюдение двигательного режима в группе; - рациональная расстановка мебели, выделение в группе пространства для двигательной активности; - соблюдение сан.пед. режима; - питьевой режим; - учет здоровья каждого ребенка и его индивидуальных качеств; - световой режим 	<ul style="list-style-type: none"> - утренняя гимнастика, - прием детей на улице (в теп.пер. врем.); - закаливание; - физкультурные занятия; - прогулка; - самостоятельная двигательная активность на прогулке; - индивидуальная работа по развитию движений; - физкультура на улице (в тёп. время года); - подвижные игры, хороводы; - физкультминутки; - гимнастика после сна, - дыхательная и артикуляционная гимнастика; - оздоровительный бег в конце прогулки; - релаксация; - пальчиковые игры; - полоскание рта после еды; - физкультурные досуги; - спортивные праздники 	<ul style="list-style-type: none"> - сон без маек и при открытых фрамугах; - воздушные ванны; - дыхательная гимнастика; - ходьба босиком до и после сна; - полоскание рта комнатной водой; - ходьба по массажным дорожкам; - ходьба по мокрым дорожкам; - обширное умывание после занятий физкультурой; - утренний приём и гимнастика на воздухе в теплый период года; - прогулка; - солнечные ванны 	<ul style="list-style-type: none"> - введение овощей и фруктов в обед и полдник, - питьевой режим, - сбалансированность питания ребенка; - замена продуктов для детей – аллергиков 	<ul style="list-style-type: none"> - диагностика уровня физического развития; - обследование логопедом. - обследование педагогом-психологом

Система закаливания включает как специальные закаливающие процедуры, так и элементы закаливания в повседневной жизни, что составляет основу организации здорового образа жизни детей. Выбор средств и способов закаливания определен соответствующими условиями в детском саду.

Система закаливания

- сон без маек и при открытых фрамугах
- дыхательная гимнастика;
- воздушные ванны;
- ходьба по массажным дорожкам;
- физкультурные занятия в облегченной одежде и босиком;
- массаж;
- полоскание рта водой комнатной температуры;
- обширное умывание;
- обливание ног с постепенным понижением температуры;
- утренний приём и гимнастика на воздухе в теплый период года;
- прогулка;
- солнечные ванны;
- ходьба босиком до и после сна.

Модель по здоровьесберегающим технологиям

Технология – научное прогнозирование и точное воспроизведение педагогических действий, которые обеспечивают достижение запланированных результатов.

Здоровьесберегающие технологии – это технологии, направленные на сохранение здоровья и активное формирование здорового образа жизни и здоровья воспитанников.

Физкультурно – оздоровительные технологии

- развитие физических качеств, двигательной активности;
- становление физической культуры детей;
- дыхательная гимнастика
- массаж и самомассаж;
- профилактика плоскостопия и формирования правильной осанки;
- воспитание привычки к повседневной физической активности и заботе о здоровье.

Медико – профилактические технологии

- организация мониторинга здоровья дошкольников;
- организация и контроль питания, физического развития и закаливания дошкольников;

- организация профилактических мероприятий;
- организация обеспечения требований СанПиНов;
- организация здоровьесберегающей среды.

Психологическая безопасность

- Комфортная организация
- Оптимальный двигательный режим
- Правильное распределение интеллектуальных и физических нагрузок
- Доброжелательный стиль общения
- Целесообразность в применении приемов и методов

Оздоровительная направленность воспитательно – образовательного процесса

- Создание условий для самореализации
- учет гигиенических требований
- бережное отношение к нервной системе ребенка
- ориентация на зону ближайшего развития
- учет индивидуальных особенностей и интересов детей
- предоставление ребенку свободы выбора
- создание условий для оздоровительных режимов

Модель режима двигательной активности ребенка

Двигательный режим это:

- Организованный вид деятельности;
- Самостоятельный вид деятельности.

Он составляется с учетом:

- Потребностей и возможностей детей
- Режимы дня
- Сезона времени года

Принципы организационной двигательной активности, культуры здоровья в образовательном процессе ДООУ.

- Единство физического и психического развития.
- Поддержание интереса к двигательной познавательной активности.
- Учет познавательной активности в двигательной деятельности.
- Наглядность.
- Учет индивидуальных физических возможностей каждого ребенка.

Формы организации работы с детьми по образовательной области «Физическое развитие»

содержание	Непосредственно – образовательная деятельность	Образовательная деятельность, осуществляемая в ходе режимных моментов	Самостоятельная деятельность
Физическая культура			
1. Развитие физических качеств (скоростных, силовых, гибкости, выносливости и координации)	Физкультминутки в процессе - других видов НОД Игровые упражнения Подвижные игры с бегом, прыжками, ползанием, лазанием, метанием Спортивные игры Ходьба на лыжах Эстафеты Соревнования Дополнительное образование	Физкультминутки в процессе других видов НОД Игровые упражнения Подвижные игры с бегом, прыжками, ползанием, лазанием, метанием Спортивные игры (Городки, баскетбол, бадминтон, футбол, хоккей, настольный теннис). Ходьба на лыжах Эстафеты Дополнительное образование	Хороводные, пальчиковые игры Игровые упражнения Подвижные игры с бегом, прыжками, ползанием, лазанием, метанием Спортивные игры (Городки, баскетбол, бадминтон, футбол, хоккей, настольный теннис).
2. Накопление и обобщение двигательного опыта детей (овладение основными движениями)	Физкультминутки в процессе - других видов НОД Игровые упражнения Подвижные игры с бегом, прыжками, ползанием, лазанием, метанием Спортивные игры Ходьба на лыжах Эстафеты Соревнования Дополнительное образование	Утренние и корригирующие гимнастики Физкультурные праздники и развлечения Игровые упражнения Дни здоровья Подвижные игры с бегом, прыжками, ползанием, лазанием, метанием	Хороводные, пальчиковые игры Игровые упражнения Подвижные игры с бегом, прыжками, ползанием, лазанием, метанием Спортивные игры (Городки, баскетбол, бадминтон, футбол, хоккей, настольный теннис).
3. Формирование у воспитанников потребности в двигательной активности и физическом совершенствовании	Физкультминутки в процессе - других видов НОД Игровые упражнения Подвижные игры с бегом, прыжками, ползанием, лазанием, метанием Спортивные игры Ходьба на лыжах Эстафеты Соревнования Дополнительное образование	Утренние и корригирующие гимнастики Физкультурные праздники и развлечения Игровые упражнения Дни здоровья Подвижные игры с бегом, прыжками, ползанием, лазанием, метанием Спортивные игры (Городки, баскетбол, бадминтон, футбол, хоккей, настольный теннис). Катание на санках	Хороводные, пальчиковые игры Игровые упражнения Подвижные игры с бегом, прыжками, ползанием, лазанием, метанием Спортивные игры (Городки, баскетбол, бадминтон, футбол, хоккей, настольный теннис).

		<p>Ходьба на лыжах Эстафеты Длительные прогулки, походы: в парк, в лес, к озеру, реке Динамические паузы</p>	
Здоровье			
1. Сохранение и укрепление физического и психического здоровья детей	<p>Осуществление закаливающих мероприятий Подвижные, спортивные игры, физические упражнения (в помещении и на улице) Чтение художественной литературы Создание игровых ситуаций Инструкции по выполнению самостоятельных заданий Разучивание пословиц, поговорок, стихов Дидактические игры Беседа Артикуляционная гимнастика Рассказ Игровая задача Проектная деятельность Тематический досуг Решение проблемных ситуаций</p>	<p>Во всех видах самостоятельной деятельности детей (в сюжетно-ролевых, дидактических играх, проектной деятельности и т.д.)</p>	
2. Воспитание культурно-гигиенических навыков	<p>Осуществление закаливающих мероприятий Подвижные, спортивные игры, физические упражнения (в помещении и на улице) Чтение художественной литературы Создание игровых ситуаций Инструкции по выполнению самостоятельных заданий Разучивание пословиц, поговорок, стихов Дидактические игры Беседа Артикуляционная гимнастика Рассказ Игровая задача Проектная деятельность Тематический досуг Решение проблемных ситуаций Проектная деятельность Тематический досуг</p>	<p>Во всех видах самостоятельной деятельности детей (в сюжетно-ролевых, дидактических играх, проектной деятельности и т.д.)</p>	

3.Формирование начальных представлений о здоровом образе жизни	<p>Осуществление закаляющих мероприятий Подвижные, спортивные игры, физические упражнения (в помещении и на улице) Чтение художественной литературы Создание игровых ситуаций Инструкции по выполнению самостоятельных заданий Разучивание пословиц, поговорок, стихов Дидактические игры Беседа Артикуляционная гимнастика Рассказ Игровая задача Проектная деятельность Тематический досуг Решение проблемных ситуаций</p>	<p>Во всех видах самостоятельной деятельности детей (в сюжетно-ролевых, дидактических играх, проектной деятельности и т.д.)</p>
---	---	---

Здоровьесберегающие и здоровьесформирующие технологии

Технологии сохранения и стимулирования здоровья	Технологии обучения здоровому образу жизни
<ul style="list-style-type: none"> - Выразительное движение - Ритмопластика - Динамические паузы - Подвижные и спортивные игры - Релаксация - Различные гимнастики - Дыхательная гимнастика Стрельниковой 	<ul style="list-style-type: none"> - Физкультурные занятия - Проблемно-игровые занятия - Коммуникативные игры - Самомассаж - игровой массаж А. Уманской - лечебные игры А. Галанова

Содержание и средства реализации части, формируемой участниками образовательных отношений образовательной области «Физическое развитие» для детей возрастной категории от 5 до 7 лет жизни.

Содержание	<p>Способы закаливания, сохранения здоровья с учетом климатических особенностей Среднего Урала. Народные традиции в оздоровлении. Лесная аптека. Оздоровляющие свойства натуральных продуктов питания. Витамины, их влияние на укрепление организма.</p> <p>Правила выбора одежды в соответствии с конкретными погодными условиями Среднего Урала. Особенности национальной одежды народов Урала.</p> <p>Традиционные для Среднего Урала продукты питания и блюда. Национальная кухня. Традиционные для Урала виды спорта, спортивные, подвижные (народные) игры.</p> <p>Способы обеспечения и укрепления, доступными средствами, физического здоровья в природных, климатических условиях конкретного места проживания, Среднего Урала.</p> <p>Спортивные события в своей местности, крае.</p>
Средства	<p>Игры народов Среднего Урала:</p> <p>Русские - «Городки», «Гуси лебеди», «Жмурки», «Классы», «Краски», «Лапта», «Ляпки», «Молчанка», «Палочка - выручалочка», «Пятнашки», «У медведя во бору», «Фанты».</p> <p>Башкирские - «Липкие пеньки»), «Медный пень», «Палка-кидалка», «Стрелок», «Юрта».</p> <p>Татарские - «Жмурки», «Займи место», «Кто первый», «Кто дальше бросит?», «Лисичка и курочки», «Мяч по кругу», «Перехватчики», «Продам горшки», «Серый волк», «Скок-перескок», «Спутанные кони», «Хлопушки».</p> <p>Удмуртские - «Водяной», «Догонялки», «Игра с платочком», «Охота на лося», «Серый заяк».</p> <p>Марийские - «Биляша», «Катание мяча»,</p> <p>Коми - «Ловля оленей», «Невод», «Охота на оленей», «Стой, олень!»,</p> <p>Чувашские - «Штаидерт», «Кто вперед возьмет флажок», «Тума-дуй».</p> <p>Спортивные игры:</p> <p>«Городки», «Катание на лыжах», «Катание на санках» и др.</p> <p>Целевые прогулки, экскурсии по городу обеспечивают необходимую двигательную активность и способствует сохранению и укреплению здоровья ребенка.</p> <p>Реализация программы «Здоровье», «Модель закаливающих процедур с учетом климатических условий Среднего Урала, особенностей психофизического здоровья каждого ребенка». Участие в тематических проектах, спортивных событиях. Создание тематических выставок рисунков, коллективных коллажей, аппликаций о правильном питании. Сюжетно-ролевые игры «Аптека», «Больница», «Лесная аптека» и др. Детско-взрослые проекты.</p>

МОДУЛЬ 2. ОБРАЗОВАТЕЛЬНАЯ ОБЛАСТЬ «СОЦИАЛЬНО – КОММУНИКАТИВНОЕ РАЗВИТИЕ»

Социально-коммуникативное развитие направлено на усвоение норм и ценностей, принятых в обществе, включая моральные и нравственные ценности; развитие общения и взаимодействия ребёнка с взрослыми и сверстниками; становление самостоятельности, целенаправленности и саморегуляции собственных действий; развитие социального и эмоционального интеллекта, эмоциональной отзывчивости, сопереживания, формирование готовности к совместной деятельности со сверстниками, формирование уважительного отношения и чувства принадлежности к своей семье и к сообществу детей и взрослых в Организации; формирование позитивных установок к различным видам труда и творчества; формирование основ безопасного поведения в быту, социуме, природе.

5-6 лет	6-7 лет
<p>➤ Дошкольник входит в мир социальных отношений</p> <p>Задачи образовательной деятельности:</p>	
<p>1. Воспитывать доброжелательное отношение к людям, уважение к старшим, дружеские взаимоотношения со сверстниками, заботливое отношение к малышам.</p> <p>2. Развивать добрые чувства, эмоциональную отзывчивость, умение различать настроение и эмоциональное состояние окружающих людей и учитывать это в своем поведении.</p> <p>3. Воспитывать культуру поведения и общения, привычки следовать правилам культуры, быть вежливым по отношению к людям, сдерживать непосредственные эмоциональные побуждения, если они приносят неудобство окружающим.</p> <p>4. Развивать положительную самооценку, уверенность в себе, чувство собственного достоинства, желание следовать социально одобряемым нормам поведения, осознание роста своих возможностей и стремление к новым достижениям.</p>	<p>1. Развивать гуманистическую направленность поведения: социальные чувства, эмоциональную отзывчивость, доброжелательность.</p> <p>2. Воспитывать привычки культурного поведения и общения с людьми, основы этикета, правила поведения в общественных местах.</p> <p>3. Обогащать опыт сотрудничества, дружеских взаимоотношений со сверстниками и взаимодействия со взрослыми.</p> <p>4. Развивать начала социальной активности, желания на правах старших участвовать в жизни детского сада: заботиться о малышах, участвовать в оформлении детского сада к праздникам и пр.</p> <p>5. Способствовать формированию положительной самооценки, уверенности в себе, осознания роста своих достижений, чувства собственного достоинства, стремления стать школьником.</p> <p>6. Воспитывать любовь к своей семье, детскому саду, к родному городу, стране.</p>
<p>Содержание образовательной деятельности</p>	
<p>Эмоции. Знакомство с разнообразием эмоциональных состояний взрослых и сверстников, их выражение в мимике, пантомимике, действиях, интонации речи (радость, веселье, огорчение, удивление, обида, доброта, нежность, восхищение). Развитие эмоционально отзывчивости, освоение способов эмоциональной поддержки сверстника, взрослого, пожилого человека. Понимание того, что нельзя смеяться над недостатками внешности других детей,</p>	<p>Эмоции. Различение и называние широкого круга эмоций (радость, грусть, любовь, удивление, страх, нежность, печаль, злость, восхищение). Представление о богатстве эмоционального мира человека, средствах внешнего выражения эмоций (мимика, пантомимика, интонации голоса, движения, позы). Понимание созвучности эмоциональных переживаний с природой, музыкой, поэзией. Разнообразие форм и способов проявления эмоциональной</p>

дразнить, давать прозвища; проявлять равнодушие к обиженному, слабому человеку.

Взаимоотношения и сотрудничество.

Проявление доброжелательного отношения к сверстникам, уважения к взрослым. Овладение при поддержке взрослого умениями совместной деятельности: принимать общую цель, договариваться о способах деятельности и материалах, в процессе общего дела быть внимательными друг к другу, добиваться хорошего результата, выражать свое отношение к результату и взаимоотношениям («Все работали дружно, вырезали много красивых снежинок, и теперь мы украсим ими нашу группу»). Освоение разных формы совместной деятельности и сотрудничества со сверстниками: работа парами, подгруппами, фронтально — вместе со всеми. Оценка результатов совместных действий.

Правила культуры поведения, общения со взрослыми и сверстниками. Знакомство детей с правилами культуры поведения по отношению к взрослым и сверстникам. Упражнение в использовании культурных форм общения: обращаться к взрослым по имени и отчеству, на «вы», вежливо обращаться с просьбой, самостоятельно здороваться, прощаться, благодарить за помощь и заботу. Быть дружелюбным и справедливым по отношению к сверстникам. В разговоре смотреть на собеседника, говорить приветливо, не перебивать говорящего и не прерывать разговора, если он не закончен, избегать грубого тона в общении. Умение оценить поступки с позиции правил культуры поведения и общения.

Семья. Обогащение представлений о семье, семейных и родственных отношениях: члены семьи, ближайшие родственники по линии матери и отца. Понимание того, как поддерживаются родственные связи (переписка, разговор по телефону, посещения, электронная почта), как проявляются в семье забота, любовь, уважение друг к другу. Знание некоторых семейных традиций, любимых занятий членов семьи. Представления о поведении в случае болезни кого-то из членов семьи, некоторые правила помощи больному. Правила отношения к пожилым людям в семье.

отзывчивости и сопереживания. Отражение эмоций в театрализованной деятельности, в рисовании, играх.

Взаимоотношения и сотрудничество. Мы самые старшие в детском саду. Представления о нравственных качествах людей, их проявлении в поступках и взаимоотношениях (доброта, справедливость, ответственность, уважение, честность, чувство собственного достоинства). Оценка поступков с позиции норм и правил. Жизнь человека как ценность. Представления о дружбе, о качествах и поступках настоящих друзей. Развитие у детей чувства единой семьи в детском саду, интереса к сверстнику, желания лучше узнать личностные особенности друг друга. Освоение при поддержке воспитателя организационных умений: определять общий замысел, планировать работу, уметь договориться о распределении обязанностей в небольшой подгруппе, распределять роли, материалы, согласовывать свои действия со сверстниками, оценивать результат и взаимоотношения («Играли дружно, и получился красивый дворец»). Умение использовать разные способы и приемы справедливого распределения ролей, игровых материалов (считалки, жеребьевка, очередность, предварительная договоренность). Готовность помогать тому, кому трудно, поделиться своими знаниями и умениями, научить, проявлять справедливость. Приучение самостоятельно соблюдать установленный порядок поведения в группе, регулировать свою активность: учитывать права других детей, соблюдать очередность, проявлять терпение, не вступать в ссоры, не перекладывать свою работу на других детей, проявлять настойчивость. Представление о том, что шестилетки — самые старшие среди детей в детском саду, они показывают другим хороший пример, заботятся о малышах, помогают взрослым, готовятся к школе.

Правила культуры поведения, общения со взрослыми и сверстниками. Дальнейшее освоение правил культуры общения со взрослыми и детьми (сверстники и малыши), норм этикета (культура поведения за столом, поведение в гостях, культурные нормы разговора и пр.). Правила поведения в общественных местах, правила уличного движения. Представления, конкретные формы проявления уважения к старшим, заботливого отношения к

	<p>пожилым людям, людям с ограниченными возможностями.</p> <p>Семья. Активное проявление добрых чувств по отношению к родителям, близким родственникам, членам семьи. Представления о семейных и родственных отношениях, некоторые сведения о родословной семьи. Досуг семьи, взаимные чувства, правила общения в семье, семейный бюджет, значимые и памятные события. Гордость своей семьей, умение выразить близким свою любовь, внимание, готовность помочь. Интерес детей к школьным годам родителей, желание общаться в семье на школьную тему. Знание стихов, песен о школе, школьниках.</p> <p>Школа. Представления о школе, школьниках, учителе; стремление к школьному обучению, к познанию, освоению чтения, письма. Расширение представлений детей о роли школ в жизни людей, о том, что школа открывает человеку окно в удивительный мир знаний, что люди разных профессий (врачи, писатели, создатели космических кораблей и пр.) учились в школе.</p>
Результаты образовательной деятельности	
Достижения ребенка (Что нас радует)	
<ul style="list-style-type: none"> • Ребенок положительно настроен по отношению к окружающим, охотно вступает в общение с близкими взрослыми и сверстниками, проявляет сдержанность по отношению к незнакомым людям. • Ориентируется на известные общепринятые нормы и правила культуры поведения в контактах со взрослыми и сверстниками. • Проявляет любовь к родителям, уважение к воспитателям, интересуется жизнью семьи и детского сада. • В общении со сверстниками дружелюбен, доброжелателен, умеет принимать общий замысел, договариваться, вносить предложения, соблюдает общие правила в игре и совместной деятельности. • Различает разные эмоциональные состояния, учитывает их в своем поведении, охотно откликается на просьбу помочь, научить другого тому, что хорошо освоил. • Имеет представления о том, что хорошо и что плохо, в оценке поступков опирается на нравственные представления. 	<ul style="list-style-type: none"> • Поведение ребенка положительно направлено. Ребенок хорошо ориентирован в правилах культуры поведения, охотно выполняет их. • Ребенок доброжелательно настроен по отношению к взрослым и сверстникам, вступает в общение, в совместную деятельность, стремится к взаимопониманию, в случае затруднений апеллирует к правилам. • Имеет представления о нравственных качествах людей, оценивает поступки с позиции известных правил и норм. • Внимателен к эмоциональному и физическому состоянию людей, хорошо различает разные эмоции, проявляет участие и заботу о близких и сверстниках. • Имеет близких друзей (друга), с удовольствием общается, участвует в общих делах, обсуждает события, делится своими мыслями, переживаниями. • Имеет представления о школе, стремится к своему будущему положению школьника, проявляет уверенность в себе, положительную самооценку, чувство собственного достоинства.

• Развиваем ценностное отношение к труду	
Задачи образовательной деятельности:	
<p>1. Формировать у детей представления о профессиях, роли труда взрослых в жизни общества и каждого человека. Воспитывать уважение и благодарность к людям, создающим своим трудом разнообразные материальные и культурные ценности, необходимые современному человеку для жизни.</p> <p>2. Обеспечивать развитие самостоятельности и инициативы в труде, расширять диапазон обязанностей в элементарной трудовой деятельности по самообслуживанию, хозяйственно-бытовому, ручному труду и конструированию, труду в природе в объеме возрастных возможностей старших дошкольников.</p> <p>3. Способствовать развитию творческих способностей, позиции субъекта в продуктивных видах детского досуга на основе осознания ребенком собственных интересов, желаний и предпочтений.</p>	<p>1. Формировать представление о труде как ценности общества, основы достойной и благополучной жизни страны, семьи и каждого человека, о разнообразии и взаимосвязи видов труда и профессий.</p> <p>2. Формировать первоосновы экономического образа мышления, осознания материальных возможностей родителей, ограниченности ресурсов (продукты питания, вода, электричество и пр.) в современном мире.</p> <p>3. Развивать интерес и самостоятельность детей в разных видах доступного труда, умение включаться в реальные трудовые связи со взрослыми и сверстниками через дежурство, выполнение трудовых поручений, ручной труд и пр.</p> <p>4. Обеспечивать освоение умений сотрудничества в совместном труде, элементарного планирования, взаимодействия с партнерами, оценки результатов труда.</p> <p>5. Воспитывать ответственность, добросовестность, стремление к участию в труде взрослых, оказанию посильной помощи.</p>
Содержание образовательной деятельности	
<p>Труд взрослых и рукотворный мир. Конкретные профессии и взаимосвязи между ними, содержание труда в соответствии с общей структурой трудового процесса: цель и мотив, материалы и предметы труда, инструменты и оборудование, набор трудовых действий, результат. (Архитекторы проектируют новые здания и мосты; строители осуществляют задуманное; шоферы подвозят строительный материал; менеджеры осуществляют продажу квартир.) Понимание роли современной техники и материалов в трудовой деятельности взрослых. Уважение к труду родителей, представление о материальном обеспечении семьи, ее бюджете.</p> <p>Самообслуживание и детский труд. Развитие самостоятельности в самообслуживании. Расширение объема процессов самообслуживания и хозяйственнобытового труда (убрать игрушки, застелить свою постель, вытереть пыль, вымыть дома после еды чайную посуду). Освоение трудовых процессов, обеспечивающих ребенку возможность с небольшой помощью взрослого заботиться о своей одежде и обуви (почистить, высушить после прогулки).</p>	<p>Труд взрослых и рукотворный мир. Знания о многообразии профессий в современном мире, о содержании профессионального труда в соответствии с общей структурой трудового процесса: цель и мотив, материалы и предметы труда, инструменты и оборудование, набор трудовых действий, результат. Представления о личностных качествах представителей разных профессий (пожарные, военные — люди смелые и отважные, они должны быстро принимать решения, от которых часто зависит жизнь людей). Постепенно вводить детей в мир экономических отношений, совместно с родителями формировать у детей разумные потребности на основе соотношения желаний и возможностей семьи. Представление о деньгах, реальной стоимости и цене отдельных продуктов питания, игрушек, детских книг. Культура потребления: бережное отношение к воде, электричеству, продуктам питания, одежде, обуви, жилищу.</p> <p>Самообслуживание и детский труд. Расширение круга обязанностей детей в самообслуживании и хозяйственно-бытовом</p>

<p>Представления о роли самообслуживания в заботе о здоровье: важность чистоты кожи, полоскания рта после еды. Участие в новых видах дежурства — по уголку природы, помощи педагогам при подготовке к занятиям. Освоение способов распределения коллективной работы по типу общего труда (объединение всех результатов детского труда в единый) и совместного выполнения трудового процесса, когда предмет труда переходит от одного участника труда к другому для выполнения действий. Представления о ручном труде и конструировании. Освоение умений создания поделок из бумаги, ткани, дерева, природного материала и конструкторов, способов конструирования из бросового материала, изготовление игрушек в технике оригами. Хозяйственная помощь детей в семье (совместно со взрослыми мыть посуду, поливать растения, кормить домашних животных, участвовать со взрослыми в приготовлении пищи и уборке квартиры).</p>	<p>труде (привычное самостоятельное и аккуратное выполнение культурногигиенических навыков, освоение приемов чистки одежды и обуви; участие в наведении порядка в группе и на участке детского сада, помощь родителям в уборке квартиры и мытье чайной посуды и пр.). Развитие ответственности за выполнение трудовых поручений. Развитие взаимодействия со сверстниками в процессе самостоятельного выполнения обязанностей дежурных по столовой, уголку природы, подготовке к занятиям. Освоение способов распределения коллективной работы, планирования деятельности, распределения обязанностей по способу общего и совместного труда. Под контролем взрослого освоение обращения с инструментами (иглами, ножницами, пилами, ножами и пр.) и бытовой техникой (пылесос, миксер). В ручном труде и конструировании при поддержке взрослого самостоятельная постановка цели, планирование замысла, осуществление процесса труда, оценка результата, бережное обращение с инструментами, соблюдение порядка на рабочем месте. Развитие инициативы и творчества в ручном труде.</p>
<i>Результаты образовательной деятельности</i>	
<i>Достижения ребенка (Что нас радует)</i>	
<ul style="list-style-type: none"> • Ребенок активен в стремлении к познанию разных видов труда и профессий, применению техники, современных машин и механизмов в труде. • Бережно относится к предметному миру как результату труда взрослых, стремится участвовать в труде взрослых. • Самостоятелен, инициативен в самообслуживании. • С готовностью участвует со сверстниками в разных видах повседневного и ручного труда; при небольшой помощи взрослых планирует трудовой процесс, проявляет настойчивость, добивается нужного результата. 	<ul style="list-style-type: none"> • Ребенок проявляет познавательный интерес к профессиям, предметному миру, созданному человеком. • Отражает представления о труде взрослых в играх, рисунках, конструировании. • Проявляет самостоятельность и инициативу в труде, способен принять цель от взрослого или поставить цель самостоятельно, осуществить процесс, получить результат и оценить его. • Самостоятелен и ответственен в самообслуживании, охотно участвует в совместном труде со сверстниками, заинтересован в получении хорошего результата. • Добросовестно выполняет трудовые поручения в детском саду и в семье.
• Формирование основ безопасного поведения в быту, социуме, природе	
<i>Задачи образовательной деятельности</i>	
<p>1. Формировать представления детей об основных источниках и видах опасности в быту, на улице, в природе и способах безопасного</p>	<p>1. Продолжать формировать представления об опасных для человека ситуациях в быту, в природе и способах правильного поведения; о</p>

<p>поведения; о правилах безопасности дорожного движения в качестве пешехода и пассажира транспортного средства.</p> <p>2. Формировать умения самостоятельного безопасного поведения в повседневной жизни на основе правил.</p>	<p>правилах безопасности дорожного движения в качестве пешехода и пассажира транспортного средства.</p> <p>2. Воспитывать осторожное и осмотрительное отношение к потенциально опасным для человека ситуациям в общении, в быту, на улице, в природе.</p>
<p><i>Содержание образовательной деятельности</i></p>	
<p>Обогащение представлений о разнообразии источников и причин опасности в быту, на улице, в природе, о типичных ошибках, в ситуациях, опасных для жизни и здоровья (пожар, мороз, гроза, жаркое солнце, купание в незнакомом водоеме, переход по льду, контакты с бездомными животными и пр.). Представления о последствиях неосторожных действий (ушиб, обморожение, ожог, укус и пр.). Освоение правил поведения на улице, при переходе проезжей части дороги. Знание сигналов светофора, указателей перехода улицы, остановок транспорта. Правила поведения с незнакомыми людьми: вступать в общение только в присутствии и с разрешения родителей, не принимать угощения, подарки от незнакомых людей без согласия родителей, не открывать дверь чужим людям и пр.</p>	<p>Обогащение и закрепление правил и способов безопасного поведения в быту, в природе, на улице, в городе, в общении с незнакомыми людьми. Освоение правил безопасного обращения с электроприборами. Представления о приемах элементарной первой помощи при травмах, ушибах, признаках недомогания. Правила обращения за помощью в опасных ситуациях, номера телефона вызова экстренной помощи (скорая медицинская помощь, пожарные, полиция). Соблюдение правила безопасной организации— индивидуальной и совместной деятельности, подвижных игр, спортивных развлечений.</p>
<p><i>Результаты образовательной деятельности</i></p>	
<p><i>Достижения ребенка (Что нас радует)</i></p>	
<ul style="list-style-type: none"> • Представления ребенка о безопасном поведении достаточно осмысленны, может привести примеры правильного поведения в отдельных опасных ситуациях, установить связи между неправильными действиями и их последствиями для жизни. • Ребенок умеет: <ul style="list-style-type: none"> — соблюдать правила безопасного поведения в подвижных играх, в спортивном зале; — пользоваться под присмотром взрослого опасными бытовыми предметами (ножницы, иголки и пр.) и приборами; — быть осторожным при общении с незнакомыми животными; — соблюдать правила перехода дороги, правильно вести себя в транспорте. • Избегает контактов с незнакомыми людьми на улице; вступает в разговор с незнакомыми людьми только в присутствии родителей. 	<ul style="list-style-type: none"> • Ребенок имеет представление о безопасном поведении, как вести себя в потенциально опасных ситуациях в быту, на улице, в природе. • Знает, как позвать на помощь, обратиться за помощью к взрослому; знает свой адрес, имена родителей, их контактную информацию. • Избегает контактов с незнакомыми людьми на улице. • Проявляет осторожность при встрече с незнакомыми животными, ядовитыми растениями, грибами. • Внимателен к соблюдению правил поведения на улице, умеет ориентироваться на сигналы светофора.

Задачи воспитания и обучения части, формируемой участниками образовательных отношений для детей старшего дошкольного возраста.

1. Расширить представления ребенка о семье, о значении близких, теплых, дружеских отношений в жизни каждого человека, о связи поколений семьи,
2. Воспитывать у ребенка чувство родовой чести, привязанности, сопричастности к общим делам семьи, горожан (сельчан), уральцев; чувство признательности, благодарности, уважения к знаменитым людям своего города (села), края.
3. Воспитывать у ребенка толерантное, уважительное, доброжелательное отношение к людям другой национальности, вне зависимости от социального происхождения, вероисповедания, пола, личностного и поведенческого своеобразия.
4. Развивать интерес ребенка к истории своей семьи, ее родословной; к истории своего края, города (села), к достопримечательностям родного города (села): культурные учреждения, промышленные центры, памятники зодчества, архитектура; к символике своего города (герб, гимн), села, Урала.
5. Формировать у ребенка представления о роли труда взрослых в жизни общества и каждого человека (на основе ознакомления с разными видами производительного и обслуживающего труда, удовлетворяющего основные потребности человека в пище, одежде, жилище, образовании, медицинском обслуживании, отдыхе; через знакомство с многообразием профессий и трудовых процессов, доступных для детского понимания и воплощения в трудовой деятельности).

Формы и средства развития социально-коммуникативной сферы детей 6-го и 7-го года жизни в условиях организации совместной деятельности со взрослыми и другими детьми, самостоятельной свободной деятельности

Виды детской деятельности	Формы работы
<p>Познавательно- исследовательская</p>	<ul style="list-style-type: none"> • Игры с правилами • Беседы • Конструирование • Сбор фотографий и оформление • Целевая прогулка • Игры – путешествия • Настольно-печатные игры • Дидактические игры • Коллекционирование • Экскурсия • Моделирование • Сбор фотографий и оформление • Целевая прогулка • Моделирование правил • Игры – путешествия • Разгадывание кроссвордов • Мини – конкурс • Просмотр видео фильмов и диафильмов

	<ul style="list-style-type: none"> • Проектная деятельность • Викторина • Природоохранная деятельность • Целевые прогулки, экскурсии по поселку, наблюдение за деятельностью людей и общественными событиями • Игры-путешествия по родному краю, городу • Беседы, проекты о культурных традициях своей семьи, любимых занятий членов семьи; традициях города (села), родного края • Ознакомление с гербом Свердловской области, родного города; с внешними особенностями представителей своего и других народов, национальной одеждой, традициями • Детско-взрослые проекты «Путешествие по реке времени» • Рассмотрение дидактических картинок, иллюстраций, отражающих отношение людей к малой родине: высаживание деревьев и цветов в юроте, возложение цветов к мемориалам воинов. • Проектная деятельность, продуктом которой являются мини- газеты о малой родине, создание карт города (села), составление маршрутов экскурсий и прогулок по городу (селу); коллекционирование картинок, открыток, символов, значков • Совместная деятельность с ребенком с картами и схемами
<p>Восприятие художественной литературы и фольклора</p>	<ul style="list-style-type: none"> • Чтение художественной литературы • Заучивание • Чтение художественной литературы • Знакомство с пословицами и поговорками • Народный фольклор • Заучивание • Народный фольклор
<p>Игровая</p>	<ul style="list-style-type: none"> • Сюжетно – ролевая игра • Театрализованная игра • Ряженье • Настольный театр • Игра драматизация • Игра-инсценировка • Кукольный театр • Театр на столе. • Настольно-печатные игры • Дидактические игры

	<ul style="list-style-type: none"> • Режиссерская игра • Сюжетно – ролевые игры, режиссерские игры и игры-фантазирования, театрализованные игры, игры-имитации на основе народных сказок, легенд, мифов, непосредственного опыта ребенка. • Реальные и условные, Проблемно-практические, проблемно-игровые ситуации, связанные с решением социально и нравственно значимых вопросов. • Личностное и познавательное общение с ребенком на социально-нравственные темы • Сюжетно-дидактические игры и игры с правилами социального содержания • Этические беседы о культуре поведения, нравственных качествах и поступках, жизни людей, городе, родном крае • Составление герба своей семьи. • Социальные акции «День рождения города (села)» «Наши пожелания детям всей земли», «Чествование ветеранов», «День победы в нашем городе (ССЛС)» и т.п.
Коммуникация	<ul style="list-style-type: none"> • Педагогические ситуации • Беседа • Рассказывание • Обсуждение ситуации • Обсуждение поступков • Отгадывание загадок • Обсуждение чрезвычайной ситуации • Беседы — рассуждение • Рассказывание истории, легенды, мифа, связанных с прошлым родного города (села), названиями улиц, площадей
Самообслуживание и бытовой труд	<ul style="list-style-type: none"> • Совместная деятельность • Поручение • Коллективное творческое дело • Задания • Хозяйственно-бытовой труд • Труд в природе • Ручной труд • Труд в уголке природы • Дежурство • Совместные действия детей по изготовлению снежных построек.
Музыкальная	<ul style="list-style-type: none"> • Слушание музыки

	<ul style="list-style-type: none"> • Календарные праздники • Развлечения • Тематические праздники
Двигательная	<ul style="list-style-type: none"> • Игры с правилами • Народные игры
Конструирование	<ul style="list-style-type: none"> • Из строительного материала • Из деталей конструкторов • Из бумаги • Из природного материала • Конструирование по условиям • Конструирование по образцу • Конструирование по замыслу • Конструирование по теме • Каркасное конструирование • Конструирование по чертежам и схемам
Изобразительная	<ul style="list-style-type: none"> • Рисование • Мастерилка • Рассматривание репродукций художников • Создание коллажа • Создание и презентации, плаката • Сравнительный анализ народных игр, игрушек, произведений народного искусства • Рассматривание картин, иллюстраций, видеоматериалов, рисование на социальные темы (семья, город (село), труд людей) • Знакомство с элементами национальной культуры народов Урала: национальная одежда, особенности внешности, национальные сказки, музыка, танцы, игрушки, народные промыслы • Сказки, игрушки, игры разных народов Урала, народные промыслы выставки детских рисунков на тему «Мой город, край», «Знаменитые люди Урала» и др.; • Рассматривание иллюстраций, картин, народных игрушек, промыслов, слушание песен, стихов, сказок, легенд, сказов о родном крае • Рассматривание предметов, инструментов, материалов («Мир ткани», «Мир дерева и металла») и применение их как компонентов трудового процесса; экспериментирование с материалами • Детские мини-мастерские, студии для продуктивной, досуговой деятельности.

Классификация игр (по Е.В. Зворыгиной и С.П. Новоселовой):

1. Игры, возникающие по инициативе ребенка - самостоятельные игры:

- Игра-экспериментирование:

Структура занятия-экспериментирования.

- А) Постановка исследовательской задачи в виде того и иного варианта проблемной ситуации
- Б) Тренинг внимания, памяти, логики мышления
- В) Уточнение правил безопасности жизнедеятельности
- Г) Уточнение плана исследования
- Д) Выбор оборудования, самостоятельное его размещение детьми в зоне исследования.
- Е) Распределение детей на подгруппы, выбор ведущих, капитанов (лидеров группы, помогающих организовать сверстников, комментирующих ход и результаты совместной деятельности детей в группах.
- Ж) Анализ и обобщение полученных детьми результатов экспериментов.

Этапы экспериментально-исследовательской работы.

1. Определение и постановка проблемы.
2. Поиск и предложение возможных вариантов решения.
3. Непосредственное проведение эксперимента.
4. Обобщение полученных данных.
5. Вывод.

- Самостоятельные сюжетные игры:

- Сюжетно - образительные
- Сюжетно-ролевые
- Режиссерские
- Театрализованные

1. Игры, возникающие по инициативе взрослого, который внедряет их с образовательной и воспитательной целями:

- Игры обучающие:

- Дидактические
- Сюжетно-дидактические
- Подвижные

- Досуговые игры:

- Игры-забавы
- Игры-развлечения
- Интеллектуальные

- Празднично-карнавальные
- Театрально-постановочные

2. Игры, идущие от исторически сложившихся традиций этноса (народные, которые могут возникнуть по инициативе как взрослого, так более старших детей:

- Традиционные или народные (обрядовые, семейные, сезонные, культовые, тренинговые, интеллектуальные, сенсомоторные, адаптивные, досуговые: игрища, тихие игры, игры-забавы.

КОМПОНЕНТЫ ПАТРИОТИЧЕСКОГО ВОСПИТАНИЯ

Содержательный (представление ребенка об окружающем мире)	Эмоционально-побудительный (эмоционально-положительные чувства ребенка к окружающему миру)	Деятельностный (отражение отношений к миру в деятельности)
<ul style="list-style-type: none"> • Культура народа, его традиции, народное творчество. • Природа родного края и страны, деятельность человека в природе. • История страны, отраженная в названиях улиц, памятников. • Символика родного города и страны (герб, флаг, гимн) 	<ul style="list-style-type: none"> • Любовь и чувство привязанности к родной семье и дому. • Интерес к жизни родного города и страны. • Гордость за достижения своей страны • Уважение к культуре и традициям народа, к историческому прошлому. • Восхищение народным творчеством. • Любовь к родной природе, к родному языку. • Уважение к человеку-труженику и желание принимать посильное участие в труде. 	<ul style="list-style-type: none"> • Труд. • Игра. • Продуктивная деятельность. • Музыкальная деятельность. • Познавательная деятельность.

ФОРМ И МЕТОДОВ РАБОТЫ С ДЕТЬМИ ПО ПАТРИОТИЧЕСКОМУ ВОСПИТАНИЮ

- Необычное приветствие;
- Прослушивание звуков или музыкальных произведений различного характера; " Создание проблемной ситуации;
- Совместная проектная деятельность;
- Мини - музей - изба;
- Анализ нравственных качеств;

- Природоохранная деятельность;
- Изготовление подарков.
- «Уроки доброты»;
- Выставки и экспозиции;
- развлечения, досуги, праздники, концерты;
- Игры (дидактические, имитационные, подвижные, настольно-печатные, игры-сотрудничества);
- Инсценировки, театрализации;
- Коллажи.

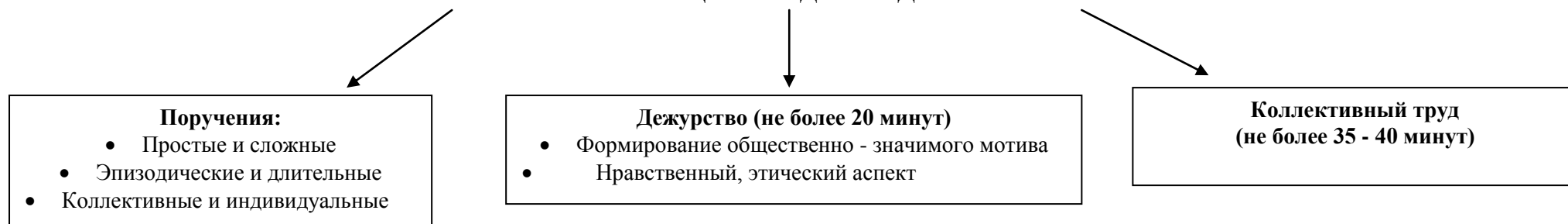
МЕТОДЫ И ПРИЕМЫ ТРУДОВОГО ВОСПИТАНИЯ ДЕТЕЙ

I группа методов: формирование нравственных представлений, суждений, оценок	II группа методов: создание у детей практического опыта трудовой деятельности
<p>решение небольших логических задач, отгадывание загадок приучение к размышлению, эвристические беседы беседы на этические темы чтение художественной литературы рассматривание иллюстраций рассказывание по картинкам, иллюстрациям. Их обсуждение просмотр видеofilьмов задачи на решение коммуникативных задач придумывание сказок</p>	<p>приучение к положительным формам общественного поведения показ действий : примеры взрослого и детей целенаправленное наблюдение организация интересной деятельности (общественно-полезный характер) разыгрывание коммуникативных ситуаций создание контрольных педагогических ситуаций</p>

ВИДЫ ТРУДА

- Навыки культурного быта (труд по самообслуживанию)
- Ознакомление с трудом взрослых
- Хозяйственно - бытовой труд (содружество взрослого и ребенка, совместная деятельность) труд в природе
- Ручной труд (мотивация - сделать приятное взрослому, другу - ровеснику, младшему ребенку).

ФОРМЫ ОРГАНИЗАЦИИ ТРУДОВОЙ ДЕЯТЕЛЬНОСТИ



Формы работы с детьми по образовательной области «Социально-коммуникативное развитие»

Содержание	<i>Непосредственно – образовательная деятельность</i>	<i>Образовательная деятельность, осуществляемая в ходе режимных моментов</i>	<i>Самостоятельная деятельность</i>
1. Развитие игровой деятельности ⇒ Сюжетно-ролевые игры ⇒ Подвижные игры ⇒ Театрализованные игры Дидактические игры	- Праздники, развлечения, досуги - Творческие игры (сюжетно-ролевые, строительно-конструктивные, театрализованные, игры-имитации, хороводные, элементарные режиссерские, игры-экспериментирования с различными материалами) - Дидактические игры. - Рассматривание и сравнение предметных и сюжетных картинок, иллюстраций к знакомым сказкам и потешкам, игрушек, эстетически привлекательных предметов (деревьев, цветов, предметов быта и пр.), произведений искусства (народного, декоративно-прикладного, изобразительного), фотографий семьи, группы, детского сада, Свердловской области, других городов. - Наблюдения. - Решение проблемных ситуаций. - Ситуативные разговоры с детьми. - Экскурсии. - Беседы после чтения. - Беседы социально-нравственного содержания. - Праздники, развлечения, досуги.	- Праздники, развлечения, досуги - Реализация детских проектов. - Решение проблемных ситуаций.	Игры (дидактические, сюжетно-ролевые, строительно-конструктивные, театрализованные, хороводные, элементарные режиссерские, игры-имитации)
2. Приобщение к элементарным общепринятым нормам и	- Ситуации морального выбора - Рассматривание и сравнение предметных и сюжетных	- Праздники, развлечения, досуги - Реализация детских проектов. - Решение проблемных ситуаций.	- Все виды игр - Просмотр мультфильмов, медиа презентаций

<p>правилам взаимоотношения со сверстниками и взрослыми.</p>	<p>картинок, иллюстраций к знакомым сказкам и потешкам, игрушек, эстетически привлекательных предметов (деревьев, цветов, предметов быта и пр.), произведений искусства (народного, декоративно-прикладного, изобразительного), фотографий семьи, группы, детского сада, Свердловской области, других городов.</p> <ul style="list-style-type: none"> - Наблюдения. - Решение проблемных ситуаций. - Экскурсии. - Беседы - Игры - Чтение 	<ul style="list-style-type: none"> - Ситуативные разговоры с детьми. - Ситуации морального выбора - Беседы после чтения. - Беседы социально-нравственного содержания. - Игры 	<ul style="list-style-type: none"> -Рассматривание и сравнение предметных и сюжетных картинок, иллюстраций к знакомым сказкам и потешкам, игрушек, произведений искусства (народного, декоративно-прикладного, изобразительного) -Рассматривание фотографий города, поселка, Свердловской области, других городов.
<p>3. Формирование гендерной, семейной и гражданской принадлежности, патриотических чувств, чувства принадлежности к мировому сообществу</p> <ul style="list-style-type: none"> ⇒ образ Я ⇒ семья ⇒ детский сад ⇒ родная страна ⇒ наша армия ⇒ наша планета 	<ul style="list-style-type: none"> - Ситуации морального выбора - Рассматривание и сравнение предметных и сюжетных картинок, иллюстраций к знакомым сказкам и потешкам, игрушек, эстетически привлекательных предметов (деревьев, цветов, предметов быта и пр.), произведений искусства (народного, декоративно-прикладного, изобразительного), фотографий семьи, группы, детского сада, Свердловской области, других городов. - Наблюдения. - Решение проблемных ситуаций. - Экскурсии. - Беседы - Игры 	<ul style="list-style-type: none"> - Реализация детских проектов. - Праздники, развлечения, досуги - Решение проблемных ситуаций. - Ситуативные разговоры с детьми. - Беседы после чтения. - Беседы социально-нравственного содержания. - Игры - Ситуации морального выбора 	<ul style="list-style-type: none"> - Все виды игр -Просмотр мультфильмов, медиа презентаций -Рассматривание и сравнение предметных и сюжетных картинок, иллюстраций к знакомым сказкам и потешкам, игрушек, произведений искусства (народного, декоративно-прикладного, изобразительного) -Рассматривание фотографий города, поселка, Свердловской области, других городов.

	- Чтение		
4. Формирование основ собственной безопасности ⇒ ребенок и другие люди ⇒ ребенок и природа ⇒ ребенок дома ⇒ ребенок и улица	- Совместные действия - Игра - Чтение тематических рассказов - Просмотр и анализ мультфильмов, видеофильмов, передач - Ситуативный разговор - Экспериментирование - Решение проблемных ситуаций - Беседа - Чтение	- Совместные действия - Игра - Чтение тематических рассказов - Просмотр и анализ мультфильмов, видеофильмов, передач - Ситуативный разговор - Экспериментирование - Решение проблемных ситуаций - Беседа - Чтение	Все виды самостоятельной детской деятельности
5. Развитие трудовой деятельности ⇒ Воспитание ценностного отношения к собственному труду, труду других людей и его результатам Формирование первичных представлений о труде взрослых, его роли в обществе и жизни каждого человека	Наблюдение за трудом взрослых - Рассматривание предметов, иллюстраций, фотографий - Практические действия с предметами или картинками - Составление описательных рассказов о предметах и трудовых процессах - Самообслуживание	- Наблюдение за трудом взрослых - Рассматривание предметов, иллюстраций, фотографий - Практические действия с предметами или картинками - Составление описательных рассказов о предметах и трудовых процессах - Полив комнатных растений - Уборка участка от снега и листьев - Сбор в огороде - Подкормка птиц зимой - Самообслуживание	- Наблюдение за трудом взрослых - Рассматривание предметов, иллюстраций, фотографий - Практические действия с предметами или картинками - Просмотр тематических видеофильмов - Самообслуживание

Содержание и средства реализации части, формируемой участниками образовательных отношений образовательной области «Социально-коммуникативное развитие» для детей старшего дошкольного возраста (старшая - подготовительная группа)

Содержание	Мой дом, улица, двор. Мой детский сад. Традиции детского сада. Мой родной город (село). История его зарождения и развития. События общественной жизни в родном городе. Местные достопримечательности, известные люди. Правила поведения горожанина (сельчанина). «Имя» города (села). У родного города (села) есть свое название (имя), оно рассказывает о важном для людей событии, которое произошло в прошлом, или о знаменитом человеке. Название может напоминать о природе того места, где построен город (село).
-------------------	--

	<p>Жизнь горожан (сельчан). Город (село) выполнял раньше и выполняет в настоящем разные функции, у каждого города есть свои главные функции. О функциях города (села) рассказывают архитектурные сооружения, названия улиц и площадей. Об истории родного города (села) и жизни горожан (сельчан) рассказывают дома, их облик, декоративное убранство, городская скульптура. Малая родина хранит память о знаменитых россиянах - защитниках Отечества, писателях, художниках. В городе (селе) трудятся родители.</p> <p><i>Мой город (село).</i></p> <p>Метод детско-родительских проектов, тематически ориентированных на обогащение краеведческого содержания: «Достопримечательности моего города (села)», «Современные профессии моих родителей», «Мои родственники в других городах и селах Урала», «История моей семьи».</p> <p>Люди берегут свою малую родину, создают и поддерживают традиции.</p> <p>Символика родного города (села). Традиции родного города (села).</p> <p>Родной край как часть России. Столица Урала - город Екатеринбург. История зарождения и развития своего края. Города своего края.</p> <p>На Урале всегда жили люди разных национальностей - они отличаются некоторыми внешними особенностями, традиционными занятиями, культурными особенностями. У каждого народа свои народные промыслы, национальные праздники, игры, сказки, танцы. Каждому человеку важно знать культуру своего народа и уважать традиции других народов.</p> <p>Профессия, место работы родителей. Профессии, связанные со спецификой местных условий.</p> <p>Приобретение навыка безопасного поведения в природе, быту, в отношениях с незнакомыми людьми, в дорожно-транспортных ситуациях.</p>
<p>Средства, педагогические методы, формы работы с детьми</p>	<p>Отражение представлений о многообразии этнического состава населения Урала, об особенностях их материальной культуры и произведений устного народного творчества в сюжетных играх, играх-драматизациях, исследовательских проектах. Рассматривание иллюстративного материала, слайдов, фотографий, отображающих архитектурный облик города (села), основные функции родного города (села), сооружения архитектуры и скульптуры (защитно-оборонительная, торговая, промышленная, функция отдыха и развлечения).</p> <p>Поддержка интереса к малой родине в вопросах, играх, рассматривании книг, слушании историй, рисовании и конструировании. Рассказывание сюжетных историй о жизни города (поселка).</p> <p>Проектная деятельность, проблемные ситуации и поисковые вопросы.</p> <p>Вовлечение детей в игры-путешествия по родному городу (селу), в проведение воображаемых экскурсий, «виртуальных» выставок, побуждение задавать вопросы о городе (селе), использовать имеющуюся информацию, осуществлять поиск необходимой.</p> <p>Включение детей в игры-экспериментирования и исследовательскую деятельность, позволяющую детям установить связи между созданием и использованием предмета для детской деятельности и его использованием в городской (сельской) среде.</p> <p>Побуждение детей к творчеству на содержании освоенного краеведческого материала в ходе участия в играх-фантазиях, сочинения загадок, сказок, изобразительной деятельности.</p>

Побуждение детей к собиранию коллекций, связанных с образами родного города (фотографии, символы, изображения знаменитых людей).

Организация участия детей в жизни родного города: в его традициях, праздниках; содействие эмоциональной и практической вовлеченности детей в события городской жизни: изготовление открытки для ветеранов, участие в социальной, природоохранной акции.

Рассказы взрослого, чтение книг, просмотр видеофильмов, видео-презентаций, прослушивание аудиозаписей, беседы, организация выставок об особенностях этнической культуры народов Среднего Урала.

Целевые прогулки, экскурсии, беседы, чтение детской художественной литературы, просмотр видеофильмов о профессиях родителей, взрослых.

Дидактические игры, моделирующие структуру трудового процесса и взаимосвязи профессий; игры-путешествия, расширяющие представления об истории предметного мира как результате труда человека, продукте его творческой мысли.

Рассматривание предметов, инструментов, материалов («Из каких материалов делают современную бытовую технику?», «Почему не моют одноразовую посуду?») как компонентов трудового процесса; экспериментирование с материалами («Что можно сделать из «бросового» материала?»).

Детские проекты, например, по изготовлению книг «Кто построил этот дом?», «У нас в гостях врач-хирург»; сюжетно-ролевые игры по методу «игра-труд», позволяющие включать реальные трудовые процессы в игровой сюжет.

Участие в проектной деятельности, продуктом которой являются журналы или газеты о малой родине, создание карт города, составление маршрутов экскурсий и прогулок по городу; коллекционирование картинок, открыток, символов, значков.

Темы проектной деятельности детей (примерные): «Самое интересное событие жизни села», «Необычные украшения улиц села (города)», «О каких событиях помнят сельчане», «Добрые дела для ветеранов».

Проблемные обсуждения поведения литературных героев, реальных событий из детской жизни; организация образовательных ситуаций, позволяющих детям накапливать опыт экономически целесообразного поведения и различать достаточно тонкие дифференцировки между бережливостью, разумностью потребностей и жадностью, скупостью.

Рассматривание иллюстративного материала, слайдов, отображающих основные функции родного села (защитно-оборонительная, торговая, промышленная, функция отдыха и развлечения), города, сооружения архитектуры и скульптуры исторические и современные здания села (города), культурные сооружения.

Поддержка проявления интереса детей к малой родине в вопросах, играх, рассматривании книг, слушании историй, рисовании и конструировании. Рассказы детям о жизни села (города), его истории и сегодняшнем дне, об архитектурных сооружениях и событиях, связанных с осуществлением их функций.

Проблемные ситуации и поисковые вопросы, стимулирующие проявления любознательности детей, самостоятельный поиск информации (найти интересный факт, новую иллюстрацию), выдвижение гипотез и предположений, связанных с функцией элементов архитектурного убранства города, значения символов в сельской (городской) среде.

Игры-путешествия по родному селу, проведение воображаемых экскурсий, побуждение к поиску ответов на возникающие у детей вопросы о селе (городе), использование имеющейся информации.

	<p>Участие в совместном с воспитателем труде на участке детского сада: посильная уборка участка после листопада, подкормка птиц, живущих в городе.</p> <p>Рассматривание дидактических картинок, иллюстраций, отражающих отношение людей к малой родине: высаживание деревьев и цветов в селе (городе), возложение цветов к мемориалам воинов, украшение села (города) к праздникам и прочее.</p> <p>Обсуждение, обыгрывание реальных специально созданных проблемных ситуаций, связанных с решением проблем в разнообразных опасных ситуациях, в целях воспитания разумной осторожности.</p>
--	---

Технологии на основе деятельностного подхода	Педагогические технологии обучения и развития
<ul style="list-style-type: none"> • Педагогическая технология - метод проектов • Технология развивающего обучения 	<ul style="list-style-type: none"> • Педагогическая технология формирования основ безопасной жизнедеятельности

МОДУЛЬ 3. ОБРАЗОВАТЕЛЬНАЯ ОБЛАСТЬ «ПОЗНАВАТЕЛЬНОЕ РАЗВИТИЕ»

Познавательное развитие предполагает развитие интересов детей, любознательности и познавательной мотивации; формирование познавательных действий, становление сознания; развитие воображения и творческой активности; формирование первичных представлений о себе, других людях, объектах окружающего мира, о свойствах и отношениях объектов окружающего мира (форме, цвете, размере, материале, звучании, ритме, темпе, количестве, числе, части и целом, пространстве и времени, движении в покое, причинах и следствиях и др.), о малой родине и Отечестве, представлений о социокультурных ценностях нашего народа, об отечественных традициях и праздниках, о планете Земля как общем доме людей, об особенностях её природы, многообразии стран и народов мира.

5-6 лет	6-7 лет
<i>Задачи образовательной деятельности</i>	
<p>1. Развивать интерес к самостоятельному познанию объектов окружающего мира в его разнообразных проявлениях и простейших зависимостях.</p> <p>2. Развивать аналитическое восприятие, умение использовать разные способы познания: обследование объектов, установление связей между способом обследования и познаваемым свойством предмета, сравнение по разным основаниям (внешне видимым и скрытым существенным признакам), измерение, упорядочивание, классификация.</p> <p>3. Развивать умение отражать результаты познания в речи, рассуждать, пояснять, приводить примеры и аналогии.</p> <p>4. Воспитывать эмоционально-ценностное отношение к окружающему миру (природе, людям, предметам).</p> <p>5. Поддерживать творческое отражение результатов познания в продуктах детской деятельности.</p> <p>6. Обогащать представления о людях, их нравственных качествах, гендерных отличиях, социальных и профессиональных ролях, правилах взаимоотношений взрослых и детей.</p> <p>7. Развивать представления ребенка о себе, своих умениях, некоторых особенностях человеческого организма.</p> <p>8. Развивать представления о родном городе и стране, гражданско-патриотические чувства.</p> <p>9. Поддерживать стремление узнавать о других странах и народах мира.</p>	<p>1. Развивать самостоятельность, инициативу, творчество в познавательно-исследовательской деятельности, поддерживать проявления индивидуальности в исследовательском поведении ребенка, избирательность детских интересов.</p> <p>2. Совершенствовать познавательные умения: замечать противоречия, формулировать познавательную задачу, использовать разные способы проверки предположений, использовать вариативные способы сравнения, с опорой на систему сенсорных эталонов, упорядочивать, классифицировать объекты действительности, применять результаты познания в разных видах детской деятельности.</p> <p>3. Развивать умение включаться в коллективное исследование, обсуждать его ход, договариваться о совместных продуктивных действиях, выдвигать и доказывать свои предположения, представлять совместные результаты познания.</p> <p>4. Воспитывать гуманно-ценностное отношение к миру на основе осознания ребенком некоторых связей и зависимостей в мире, места человека в нем.</p> <p>5. Обогащать представления о людях, их нравственных качествах, гендерных отличиях, социальных и профессиональных ролях, правилах взаимоотношений взрослых и детей.</p> <p>6. Способствовать развитию уверенности детей в себе, осознания роста своих достижений, чувства собственного достоинства.</p> <p>7. Развивать самоконтроль и ответственность за свои действия и поступки.</p> <p>8. Обогащать представления о родном городе и стране, развивать</p>

	<p>гражданско-патриотические чувства.</p> <p>9. Формировать представления о многообразии стран и народов мира, некоторых национальных особенностях людей.</p> <p>10. Развивать интерес к отдельным фактам истории и культуры родной страны, формировать начала гражданственности.</p> <p>11. Развивать толерантность по отношению к людям разных национальностей.</p>
Содержание образовательной деятельности	
<p>Развитие сенсорной культуры</p> <p>Различение и называние всех цветов спектра и ахроматических цветов (черный, серый, белый), оттенков цвета (темно-красный, светло-серый), 3—5 тонов цвета (малиновый, лимонный, салатный, бирюзовый, сиреневый...), теплых и холодных оттенков.</p> <p>Различение и называние геометрических фигур (круг, квадрат, овал, прямоугольник, треугольник, ромб, трапеция), освоение способов воссоздания фигуры из частей, деления фигуры на части; освоение умения выделять (с помощью взрослого) структуру плоских геометрических фигур (стороны, углы, вершины).</p> <p>Использование сенсорных эталонов для оценки свойств предметов (фуражка темно-синяя, значок в форме ромба, стакан глубже чашки, книга тяжелее тетрадки).</p> <p>Освоение умений выделять сходство и отличие между группами предметов.</p> <p>Проявление умения сравнивать предметы, выделять 3—5 признаков сходства и отличия, группировать предметы по разным основаниям преимущественно на основе зрительной оценки; различать звуки (музыкальные звуки по разным характеристикам: высоте, тембру, громкости, длительности; звуки родного языка).</p> <p>Формирование первичных представлений о себе, других людях</p> <p>Развитие интереса к людям разного пола и возраста. Овладение пониманием особенностей проявления характерных мужских и женских качеств, умениями оценивать поступки людей разного пола с учетом гендерной принадлежности. Освоение разнообразия мужских и женских имен, происхождения некоторых имен, имени и отчества. Освоение представлений о многообразии социальных ролей, выполняемых взрослыми. Понимание труда людей как основы</p>	<p>Развитие сенсорной культуры</p> <p>Различение и называние всех цветов спектра и ахроматических цветов; 5—7 дополнительных тонов цвета, оттенков цвета, освоение умения смешивать цвета для получения нужного тона и оттенка.</p> <p>Различение и называние геометрических фигур (ромб, трапеция, призма, пирамида, куб и др.), выделение структуры плоских и объемных геометрических фигур. Освоение классификации фигур по внешним структурным признакам (треугольные, пятиугольные и т. п.). Понимание взаимосвязи (с помощью воспитателя) между плоскими и объемными геометрическими фигурами.</p> <p>Сравнение нескольких предметов по 4—6 основаниям с выделением сходства и отличия. Понимание особенностей свойств материалов (разные виды бумаги, картона, тканей, резины, пластмассы, дерева, металла), осознанный выбор их для продуктивной деятельности.</p> <p>Формирование первичных представлений о себе, других людях</p> <p><i>Люди (взрослые и дети).</i> Понимание разнообразия социальных и профессиональных ролей людей. Освоение правил и норм общения и взаимодействия с детьми и взрослыми в различных ситуациях.</p> <p>Понимание ожиданий взрослых относительно детей — их поведения, знаний, действий, личных качеств, обучения в школе.</p> <p>Освоение общечеловеческих норм поведения — везде дети уважают старших, любят своих родителей, опекают малышей, оберегают все живое, защищают слабых.</p> <p><i>Освоение представлений ребенка о себе</i> — своих имени, отчестве, фамилии, национальности, возрасте, дате рождения, адресе проживания. Освоение представлений о своей семье: имя, отчество, профессии родителей и ближайших родственников, памятные</p>

создания богатства окружающего мира.

Освоение представлений о себе и семье: о своих имени, фамилии, поле, возрасте, месте жительства, домашнем адресе, увлечениях членов семьи, профессиях родителей. Овладение некоторыми сведениями об организме, понимание назначения отдельных органов и условий их нормального функционирования.

Формирование первичных представлений о малой родине и Отечестве, многообразии стран и народов мира

Освоение представлений о своем городе (селе) — названия родного города (села), его особенностях (местах отдыха и работы близких, основных достопримечательностях). Освоение представлений о названии ближайших улиц, назначении некоторых общественных учреждений города (села) — магазинов, поликлиники, больниц, кинотеатров, кафе. Понимание особенностей правил поведения в общественных учреждениях города.

Проявление интереса к родной стране. Освоение представлений о ее столице, государственном флаге и гербе. Освоение представлений о содержании основных государственных праздников России, ярких исторических событиях, героях России.

Понимание многообразия россиян разных национальностей — особенностей их внешнего вида, одежды, традиций. Развитие интереса к сказкам, песням, играм разных народов. Развитие толерантности по отношению к людям разных национальностей. Понимание того, что все люди трудятся, чтобы жить счастливо и сделать свою страну богатой и счастливой.

Освоение представлений о других странах и народах мира. Понимание, что в других странах есть свои достопримечательности, традиции, свои флаги и гербы. Развитие интереса к жизни людей в разных странах. Понимание того, что люди из разных стран стремятся беречь Землю и дружить.

Ребенок открывает мир природы

Увеличение объема представлений о многообразии мира растений, животных, грибов. Умение видеть различия в потребностях у конкретных животных и растений (во влаге, тепле, пище, воздухе, месте обитания и убежище). Обнаружение признаков благоприятного или неблагоприятного состояния природных объектов и их причин (у

события, традиции семьи. Овладение представлениями об особенностях своего организма, которые необходимо учитывать в повседневной жизни.

Формирование первичных представлений о малой родине и Отечестве, многообразии стран и народов мира

Освоение представлений о родном городе — его гербе, названии улиц, некоторых архитектурных особенностях, достопримечательностях. Понимание назначения общественных учреждений, разных видов транспорта. Овладение представлениями о местах труда и отдыха людей в городе, об истории города и выдающихся горожанах, традициях городской жизни.

Освоение представлений о родной стране — ее государственных символах, президенте, столице и крупных городах, особенностях природы. Проявление интереса к ярким фактам из истории и культуры страны и общества, некоторым выдающимся людям России. Освоение стихотворений, песен, традиций разных народов России, народных промыслов. Проявление желания участвовать в праздновании государственных праздников и социальных акциях страны и города.

Освоение представлений о планете Земля как общем доме людей, многообразии стран и народов мира — элементарных представлений о многообразии стран и народов мира; особенностях их внешнего вида (расовой принадлежности), национальной одежды, типичных занятиях. Осознание, что все люди стремятся к миру, хотят сделать свою страну богатой, красивой, охраняют природу, чтят своих предков. Освоение некоторых национальных мелодий, песен, сказок, танцев народов мира. Осознание необходимости проявлять толерантность по отношению к людям разных национальностей.

Ребенок открывает мир природы

Наблюдение как способ познания многообразия природного мира на Земле (растений, грибов, животных, природы родного края и разных климатических зон), выделение особенностей их внешнего вида и жизнедеятельности, индивидуальное своеобразие и неповторимость. Представления о небесных телах и светилах.

Самостоятельное (индивидуальное и в коллективе со сверстниками) экспериментирование по выявлению свойств и качеств

растения сломана ветка, повреждены корни, листья опутаны паутиной).

Сравнение растений и животных по разным основаниям, отнесение их к определенным группам (деревья, кусты, травы; грибы; рыбы, птицы, звери, насекомые) по признакам сходства. Установление сходства между животными, растениями и человеком (питается, дышит воздухом, двигается и т. д.) и отличия (думает, говорит и т. д.).

Представления о неживой природе как среде обитания животных и растений, ее особенности (состав, качества и свойства). Особенности жизни живых существ в определенной среде обитания.

Установление последовательности сезонных изменений в природе (смена условий в неживой природе влечет изменения в жизни растений, насекомых, птиц и других животных) и в жизни людей. Понимание причин этих явлений.

Накопление представлений о жизни животных и растений в разных климатических условиях: в пустыне, на севере (особенности климата, особенности приспособления растений и животных к жизни в пустыне, на Севере).

Установление стадий роста и развития хорошо знакомых детям животных и растений, яркие изменения внешнего вида и повадок детенышей животных в процессе роста.

Развитие представлений о природных сообществах растений и животных (лес, водоем, луг, парк), их обитателях, установление причин их совместного существования (в лесу растет много деревьев, они создают тень, поэтому под деревьями произрастают тенелюбивые кустарники, травы и грибы и т. д.).

Понимание разнообразных ценностей природы (эстетическая, познавательная, практическая природа как среда жизни человека). Осознание правил поведения в природе.

Первые шаги в математику. Исследуем и экспериментируем

Использование приемов сравнения, упорядочивания и классификации на основе выделения их существенных свойств и отношений: подобия (такой же, как..; столько же, сколько...), порядка (тяжелый, легче, еще легче...), включения (часть и целое). Понимать и находить, от какого целого та или иная часть, на сколько частей

объектов и материалов неживой природы (свет, камни, песок, глина, земля, воздух, вода и т. п.) с использованием разных способов проверки предположений, формулирование результатов.

Сравнение объектов и явлений природы по множеству признаков сходства и отличия, их классификация.

Выявление благоприятного и неблагоприятного состояния растений (завял, пожелтел и т. п.), подбор соответствующих способов помощи.

Развитие представлений о жизни растений и животных в среде обитания, о многообразии признаков приспособления к среде в разных климатических условиях (в условиях жаркого климата, в условиях пустыни, холодного климата).

Установление цикличности сезонных изменений в природе (цикл года как последовательная смена времен года).

Представления о росте, развитии и размножении животных и растений как признаков живого. Последовательность стадий роста и развития, его цикличность на конкретных примерах.

Обобщение представлений о живой природе (растения, животные, человек) на основе существенных признаков (двигаются, питаются, дышат, растут и развиваются, размножаются, чувствуют).

Накопление представлений о городе как сообществе растений, животных и человека, о планете Земля и околоземном пространстве. Понимание, что Земля — общий дом для всех растений, животных, людей.

Освоение особенностей поведения в природе культурного человека (человек знает и выполняет правила поведения, направленные на сохранение природных объектов и собственного здоровья), о природоохранной деятельности человека (он бережет лес от пожаров, на вырубленных местах сажает молодые деревья, создает заповедники).

Раскрытие многообразия ценностей природы для жизни человека и удовлетворения его разнообразных потребностей (эстетическая ценность, практическая, оздоровительная, познавательная, этическая). Элементарное понимание самоценности природы (растения и животные живут не для человека, каждое живое существо имеет право на жизнь).

<p>разделено целое, если эта часть является половиной, а другая четвертью.</p> <p>Овладение умениями пользоваться числами и цифрами для обозначения количества и результата сравнения в пределах первого десятка.</p> <p>Освоение измерения (длины, ширины, высоты) мерками разного размера, фиксация результата числом и цифрой. Освоение умения увеличивать и уменьшать числа на один, два, присчитывать и отсчитывать по одному, освоение состава чисел из двух меньших.</p> <p>Проявление умения устанавливать простейшие зависимости между объектами: сохранения и изменения, порядка следования, преобразования, пространственные и временные зависимости.</p>	<p>Высказывание предположений о причинах природных явлений, рассуждения о красоте природы, обмен догадки о значении природы для человека, составление творческих рассказов, сказок на экологические темы.</p> <p>Осознанное применение правил взаимодействия с растениями и животными при осуществлении различной деятельности.</p> <p><i>Первые шаги в математику. Исследуем и экспериментируем</i></p> <p>Освоение умения характеризовать объект, явление, событие с количественной, пространственно-временной точек зрения, замечать сходства и различия форм и величин, использовать знаки, схемы, условные обозначения, как общепринятые, так и предложенные детьми.</p> <p>Проявление особого интереса к цифрам как знакам чисел, к их написанию, использованию в разных видах практической деятельности. Освоение состава чисел в пределах первого десятка.</p> <p>Освоение умения составлять и решать простые арифметические задачи на сложение и вычитание.</p> <p>Проявление умений практически устанавливать связи и зависимости, простые закономерности преобразования, изменения (в т. ч. причинно-следственные в рядах и столбцах); решение логических задач.</p> <p>Проявление умения предвидеть конечный результат предполагаемых изменений и выражать последовательность действий в виде алгоритма.</p>
Результаты образовательной деятельности	
Достижения ребенка (Что нас радует)	
<ul style="list-style-type: none"> • Ребенок проявляет разнообразные познавательные интересы, имеет дифференцированные представления о мире, отражает свои чувства и впечатления в предпочитаемой деятельности. • Активен в разных видах познавательной деятельности; по собственной инициативе наблюдает, экспериментирует, рассуждает, выдвигает проблемы, проявляет догадку и сообразительность в процессе их решения. • Знает название своей страны, ее государственные символы, проявляет интерес к жизни людей в других странах. • Рассказывает о себе и своей семье, собственных увлечениях, 	<ul style="list-style-type: none"> • Ребенок отличается широтой кругозора, интересно и с увлечением делится впечатлениями. • Организует и осуществляет познавательно-исследовательскую деятельность в соответствии с собственными замыслами. • Проявляет интерес к предметам окружающего мира, символам, знакам, моделям, пытается устанавливать различные взаимосвязи; владеет системой эталонов, осуществляет сенсорный анализ, выделяя в сходных предметах отличие, в разных — сходство. • Может длительно целенаправленно наблюдать за объектами, выделять их проявления, изменения во времени.

<p>достижениях, интересах.</p> <ul style="list-style-type: none"> • Проявляет интерес к жизни семьи, уважение к воспитателям, интересуется жизнью семьи и детского сада. • Хорошо различает людей по полу, возрасту, профессии (малышей, школьников, взрослых, пожилых людей) как в реальной жизни, так и на иллюстрациях. • Хорошо знает свои имя, фамилию, возраст, пол. • Проявляет интерес к городу (селу), в котором живет, знает некоторые сведения о его достопримечательностях, событиях городской жизни. • Знает название своей страны, ее государственные символы, испытывает чувство гордости за свою страну. • Проявляет интерес к жизни людей в других странах. 	<ul style="list-style-type: none"> • Проявляет познавательный интерес к своей семье, социальным явлениям, к жизни людей в родной стране. Задает вопросы о прошлом и настоящем жизни страны. • Рассказывает о себе, некоторых чертах характера, интересах, увлечениях, личных предпочтениях и планах на будущее. • Проявляет интерес к социальным явлениям, к жизни людей в разных странах и многообразию народов мира. • Знает название своего города и страны, ее государственные символы, имя действующего президента, некоторые достопримечательности города и страны. • Имеет некоторые представления о жизни людей в прошлом и настоящем, об истории города, страны.
--	--

Формы и средства развития познавательной сферы детей дошкольного возраста в условиях организации совместной деятельности со взрослыми и другими детьми, самостоятельной свободной деятельности

Виды детской деятельности	Формы работы
Познавательно - исследовательская	<ul style="list-style-type: none"> • Конструирование • Календарь природы • Игра-экспериментирование • Опыт • Наблюдение • Исследование • Клуб математических игр • Коллекционирование • Моделирование • Сбор фотографий и оформление • Игры-головоломки • Разгадывание кроссвордов • Просмотр видео фильмов и диафильмов • Проектная деятельность • Викторина • Познавательные вечера • Познавательные беседы

	<ul style="list-style-type: none"> • Экскурсии • Целевые прогулки • Познавательные, практические ситуации • Исследования и рассматривание изделий из металла (алюминиевые, стальные, чугунные рассматривание иллюстраций: как добывают руду и выплавляют металл, прокатывают трубы; <ul style="list-style-type: none"> • Подбор картинок с характерными видами ландшафта, наклеивание маленьких картинок (символов) на карту (животные, растения, одежда людей, виды транспорта и т.п.); • Подбор и рассматривание иллюстраций, фотографий, картинок хвойного и лиственного леса Среднего Урала • «Путешествие» по городам, рекам, нахождение по карте Урала полезных ископаемых, выяснение - люди, каких национальностей живут на Урале • Метод детско-родительских проектов: «Растения и животные Урала, занесенные в Красную книгу», «Заповедники Урала» др. • Дидактические игры «Зоологическое лото», «Животный мир Урала», «Мир растений Урала», «В лесу, на лугу, в поле», «Ботаническое лото», «Живая природа Урала» и др. • Совместные мероприятия с родителями, направленные на помощь животным и растениям <ul style="list-style-type: none"> • Ознакомление с экологическими правилами
<p>Восприятие художественной литературы и фольклора</p>	<ul style="list-style-type: none"> • Чтение • Отгадывание загадок • Слушание • Заучивание • Книжная выставка • Чтение литературы природоведческого содержания • Составление описательных рассказов
<p>Коммуникативная</p>	<ul style="list-style-type: none"> • Познавательные беседы, рассказывание • Беседа • Рассказывание • Обсуждение ситуации • Выработка элементарных правил личной безопасности в природе, быту

	<ul style="list-style-type: none"> • Выработка элементарных правил личной безопасности в природе, быту • Рассуждение на темы «Наш общий дом», «Что я люблю в своем родном крае», «Как помочь природе родного края», «Что будет, если...»; «Как это изменить, чтобы...»
Самообслуживание и бытовой труд	<ul style="list-style-type: none"> • Ознакомление с трудом взрослых • Поручение • Коллективное творческое дело • Задания
Игровая	<ul style="list-style-type: none"> • Дидактические игры • Игры • Настольно-печатные игры • Образные игры-имитации • Игровые ситуации • Образовательные ситуации
Музыкальная	<ul style="list-style-type: none"> • Слушание музыки • Календарные праздники • Развлечения
Двигательная	<ul style="list-style-type: none"> • Игры с правилами
Изобразительная	<ul style="list-style-type: none"> • Сменная выставка • Лепка • Рисование • Аппликация • Выставки детских работ • Коллекции • Создание коллажа • Творческая мастерская • Художественный труд • Обыгрывание незавершённого рисунка • Рассматривание иллюстраций, художественных картин, репродукций • Поделки из природного материала • Продуктивная деятельность

	<p>выставки: «Урал – кладовая земли» - полезные ископаемые и камни-самоцветы;</p> <ul style="list-style-type: none"> ● Рассматривание книг с изображениями изделий уральских мастеров, использовавших для своих работ камни самоцветы.
Конструирование	<ul style="list-style-type: none"> ● Из строительного материала ● Практическое ● Из деталей конструкторов ● Из бумаги ● Из природного материала ● Из крупногабаритных модулей ● Конструирование по модели ● Конструирование по условиям ● Конструирование по образцу ● Конструирование по замыслу ● Конструирование по теме

Педагогические условия успешного и полноценного интеллектуального развития детей дошкольного возраста

1. Обеспечение использования собственных, в том числе «ручных» действий в познании различных количественных групп, дающих возможность накопления чувственного опыта предметно-количественного содержания.
2. Использование разнообразного дидактического наглядного материала, способствующего выполнению каждым ребенком действий с различными предметами, величинами.
3. Организация обучения детей, предполагающая использование детьми совместных действий в освоении различных понятий. Для этого на занятиях дети организуются в микрогруппы по 3-4 человека. Такая организация провоцирует активное речевое общение детей со сверстниками.
4. Организация речевого общения детей, обеспечивающая самостоятельное использование слов, обозначающих математические понятия, явления окружающей действительности.
5. Организация разнообразных форм взаимодействия: «педагог – дети», «дети – дети».
6. Организация речевого общения детей.

Организация разнообразных форм взаимодействия

- Позиция педагога при организации жизни детей в детском саду, дающая возможность самостоятельного накопления чувственного опыта и его осмысления. Основная роль воспитателя – *организация ситуаций для познания детьми отношений между предметами*, когда ребенок сохраняет в процессе обучения *чувство комфортности и уверенности в собственных силах*.

- Психологическая перестройка позиции педагога на личностно–ориентированное взаимодействие с ребенком в процессе обучения, содержанием которого являются *формирование у детей средств и способов приобретения знаний* в ходе специально – организованной самостоятельной деятельности.

- Фиксация успеха, достигнутого ребенком, его аргументация создает положительный эмоциональный фон для проведения обучения, способствует возникновению познавательного интереса.

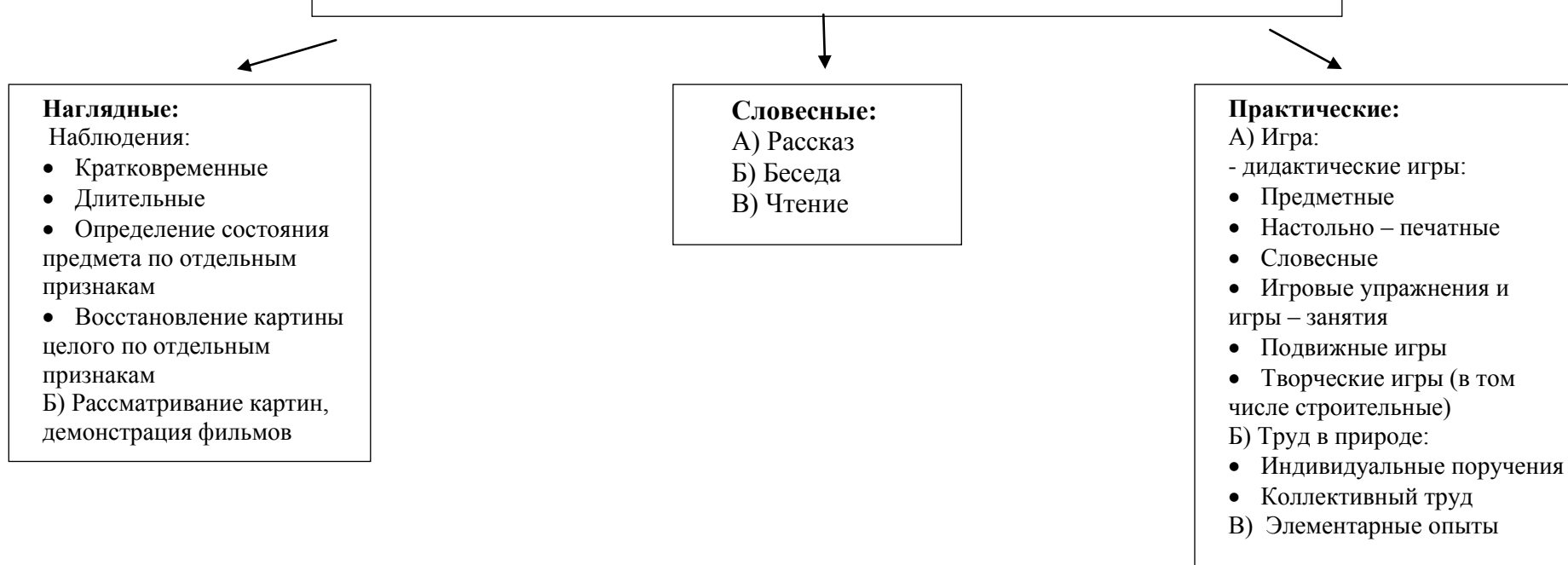
- Организация обучения детей.

МЕТОДЫ, ПОЗВОЛЯЮЩИЕ ПЕДАГОГУ НАИБОЛЕЕ ЭФФЕКТИВНО ПРОВОДИТЬ РАБОТУ ПО ПОЗНАВАТЕЛЬНОМУ РАЗВИТИЮ

- **Методы, повышающие познавательную активность:**
 - Элементарный анализ;
 - Сравнение по контрасту и подобию, сходству
 - Группировка и классификация
 - Моделирование и конструирование
 - Ответы на вопросы детей
 - Приучение к самостоятельному поиску ответов на вопросы
- **Методы, вызывающие эмоциональную активность:**
 - Воображаемая ситуация
 - Придумывание сказок
 - Игры – драматизации
 - Сюрпризные моменты и элементы новизны
 - Юмор и шутка
 - Сочетание разнообразных средств на одном занятии
- **Методы, способствующие взаимосвязи различных видов деятельности:**
 - Прием предложения и обучения способу связи разных видов деятельности
 - Перспективное планирование
 - Перспектива, направленная на последующую деятельность
 - Беседа
- **Методы коррекция и уточнения детских представлений**
 - Повторение
 - Наблюдение
 - Экспериментирование
 - Создание проблемных ситуаций

Беседа

Методы ознакомления дошкольников с природой



Задачи воспитания и обучения части, формируемой участниками образовательных отношений для детей старшего дошкольного возраста

1. Развивать у ребенка, как субъекта познания, любознательности, инициативности, стремления к самостоятельному познанию и размышлению, апробированию разных способов действия, поиску ответов на возникающие у него вопросы в решении проблемных ситуаций.

2. Воспитывать у ребенка охранительно – бережное и действенное отношение к природе Уральского региона (природы вокруг дома, в детском саду, в городе, за городом) как среды жизни ребенка.

3. Развивать познавательный интерес ребенка к природе, желание активно изучать природный мир родного края: искать ответы на вопросы, высказывать догадки и предположения, эвристические суждения. Поддерживать проявление избирательности детей в интересах и предпочтениях в выборе природных объектов (мне интересно, мне нравится).

4. Развивать у ребенка представления о взаимообусловленных жизненных связях природного мира и мира людей своего края, стремление к познанию природы через познавательную и исследовательскую деятельность.

5. Развивать представления ребенка об истории развития человеческой жизни на Урале, о влиянии изменений в природе на жизнь человека.

6. Поддерживать проявление инициативы ребенка в самостоятельных наблюдениях, опытах, эвристических рассуждениях по содержанию прочитанной познавательной литературы, сказов П.П. Бажова, Д. Мамина Сибиряка. Развивать самостоятельность детей в познавательно-исследовательской деятельности, замечать противоречия, формулировать познавательную задачу, использовать разные способы проверки предположений, применять результаты исследования в разных видах деятельности.

7. Формировать умение ориентироваться по карте, схеме, модели, символу («лента времени», взаимная соотнесенность объектов природного и социального окружения), рассуждать с опорой на них.

Формы работы с детьми по образовательной области «Познавательное развитие»

Содержание	Непосредственно – образовательная деятельность	Образовательная деятельность, осуществляемая в ходе режимных моментов	Самостоятельная деятельность
1. Сенсорное развитие	Рассматривание книг, картин, фотографий, предметов, детских непосредственно энциклопедий. Элементарные опыты. Реализация детских проектов. Наблюдения под руководством взрослого. Развивающие игры (В.Воскобовича, Дьенеша, Н. Никитина, с палочками Кюизинера).		Просмотр мультфильмов. Компьютерные познавательные игры.
2. Развитие познавательно-исследовательской и продуктивной (конструктивной) деятельности	Реализация детских проектов. Решение проблемных ситуаций. Элементарные опыты (с водой, снегом, воздухом, магнитами, увеличительными стеклами и пр.). Развивающие игры. Решение головоломок. Изготовление игрушек-самоделок, простейших механизмов и моделей. Конструирование из различных материалов. Просмотр видеоматериалов		Элементарные опыты. Развивающие игры. Решение головоломок. Конструирование из различных материалов. Рассматривание книг, картин, фотографий, предметов, детских энциклопедий. Наблюдения.
3. Формирование элементарных математических представлений	Дидактические игры. Решение задач. Самостоятельные высказывания о количестве, способах деления, дополнения, уравнивания, отношениях между зависимыми величинами по		Развивающие игры. Конструирование из различных материалов. Наблюдения.

	их свойствам. Развивающие игры.	
4. Формирование целостной картины мира, расширение кругозора детей	Реализация детских проектов. Экспериментирование. Экскурсии, целевые прогулки. Составление рассказов о природе. Наблюдения. Просмотр видеоматериалов. Рассматривание книг, картин, фотографий, предметов, детских энциклопедий. Изготовление книг-самоделок о природе, выпуск детских журналов. Ведение экологических дневников наблюдений. Экологические игры. Ситуативные разговоры с детьми.	Элементарные опыты. Наблюдения. Рассматривание книг, картин, фотографий, предметов, детских энциклопедий. Экологические игры.

Содержание и средства реализации части, формируемой участниками образовательных отношений образовательной области «Познавательное развитие» для детей старшего дошкольного возраста.

Содержание	<p>История Урала. Географическое расположение своего края, города (поселка). Уральские горы. Древний Урал. Гиперборейские горы, древние племена Урала. Горнозаводской Урал. История возникновения горнозаводской промышленности на Урале. В.И. Татищев и В. Де Генин – основоположники строительства «железодельного» завода на Урале. Природные богатства Урала: полезные ископаемые (нефть, газ, уголь). <i>Виды минералов Урала (камни).</i> Три группы: строительные, поделочные и полудрагоценные (камни самоцветы). Металлы (рудные полезные ископаемые и свойства магнита). Природно-климатические зоны Урала. Географическое расположение Урала. Карта Свердловской области, карта города (поселка). География места проживания. Виды ландшафта: лес, луг, водоем, овраг, пруд. Природа, население и хозяйство родного края, Свердловской области. Климатические особенности Среднего Урала. Природные богатства недр Уральской земли: уголь, нефть, руды, минералы и пр. (с учетом местных условий). Природа родного края. Отличительные и сходные признаки городского и сельского пейзажа, природной зоны Урала и других природных зон. Красота в сочетании природного ландшафта и архитектурных форм (зданий, сооружений) вписанных в него.</p>
Средства, педагогические	<p>Чтение сказов П.П. Бажова. Исследования и рассматривание изделий из металла (алюминиевые, стальные, чугунные). Рассматривание иллюстраций: как добывают руду и выплавляют металл. Магнит, его свойства. Компас. Определение сторон</p>

<p>методы, формы работы с детьми</p>	<p>света по компасу.</p> <p><i>Путешествие по карте.</i> Какие они, Уральские горы (природно-климатические зоны Урала). Карта Урала и ее контурное изображение на листе ватмана. Северный Урал – тундра, тайга. Подбор картинок с характерными видами ландшафта, наклеивание маленьких картинок (символов) на карту; животные, растения, одежда людей, виды транспорта. Подбор иллюстраций, фотографий, картинок хвойного и лиственного леса Среднего Урала и для Южного Урала «Путешествие» по городам, рекам, нахождение по карте Урала полезных ископаемых, выяснение - люди, каких национальностей живут на Урале.</p> <p>Путешествие по «реке времени». Занятия-исследования.</p> <p><i>Мой край.</i></p> <p>Обсуждение с детьми, как человек жил ранее и живет сейчас, в каких домах, как одет, какая посуда, инструменты, оружие. Рассматривание иллюстраций и подбор маленьких карточек-меток, наклеивание их в конце «реки времени». Соответственно, заполняется промежуточная остановка – наклеивание карточек-меток деревянных домов, городов-крепостей, старинного оружия, одежды и т.п. Опираясь на прочитанные рассказы из книги «Сказания о Древнем Урале», знакомство детей с племенами исседонов и аримаспов, живших в древности. Наклеивание меток-символов (где жили, одежда, оружие) в начале «реки времени».</p> <p><i>Мой город (село).</i></p> <p>Путешествие по «реке времени» по этой теме имеет соответственно две остановки: настоящее города (села) и его прошлое. Метод детско-родительских проектов, тематически ориентированных на обогащение краеведческого содержания: «Достопримечательности моего города (села)», «Современные профессии моих родителей», «Растения и животные Урала, занесенные в Красную книгу», «Заповедники Урала» др.</p> <p>Выставки: «Урал – кладовая земли» - полезные ископаемые и камни-самоцветы; «Наш родной город (село)» - фотографии, книги о городе (селе), иллюстрации картин.</p> <p>Рассматривание уральских камней из имеющихся в детском саду коллекции, определение схожести и различия. Оформление коллекций.</p> <p>Рассматривание книг с изображениями изделий уральских мастеров, использовавших для своих работ камни самоцветы.</p> <p>Оформление выставки поделок и ювелирных изделий из различных уральских камней (мини-музей).</p> <p>Чтение сказов П.П. Бажова, лепка ювелирных изделий из пластилина, рисование по мотивам сказов писателя.</p>
---	--

Технологии на основе деятельностного подхода	Игровые педагогические технологии	Педагогические технологии обучения и развития
<ul style="list-style-type: none"> • Педагогическая технология - метод проектов • Технология развивающего обучения • Педагогическая технология самостоятельной исследовательской деятельности детей • Педагогическая технология детского экспериментирования 	<ul style="list-style-type: none"> • Технология игрового обучения. <ul style="list-style-type: none"> • Палочки Кьюзенера • Блоки Дьенеша 	<ul style="list-style-type: none"> • Педагогическая технология формирования основ безопасной жизнедеятельности • Педагогическая технология экологического • Образования детей дошкольного возраста

МОДУЛЬ 4. ОБРАЗОВАТЕЛЬНАЯ ОБЛАСТЬ «РЕЧЕВОЕ РАЗВИТИЕ»

Речевое развитие включает владение речью как средством общения и культуры; обогащение активного словаря; развитие связной, грамматически правильной диалогической и монологической речи; развитие речевого творчества; развитие звуковой и интонационной культуры речи, фонематического слуха; знакомство с книжной культурой, детской литературой, понимание на слух текстов различных жанров детской литературы; формирование звуковой аналитико-синтетической активности как предпосылки обучения грамоте.

5-6 лет	6-7 лет
Задачи образовательной деятельности	
<p>1. Развивать монологические формы речи, стимулировать речевое творчество детей.</p> <p>2. Обогащать представления детей о правилах речевого этикета и способствовать осознанному желанию и умению детей следовать им в процессе общения.</p> <p>3. Развивать умение соблюдать этику общения в условиях коллективного взаимодействия.</p> <p>4. Обогащать словарь детей за счет расширения представлений о явлениях социальной жизни, взаимоотношениях и характерах людей.</p> <p>5. Развивать умение замечать и доброжелательно исправлять ошибки в речи сверстников.</p> <p>6. Воспитывать интерес к письменным формам речи.</p> <p>7. Поддерживать интерес к рассказыванию по собственной инициативе.</p> <p>8. Развивать первоначальные представления об особенностях литературы: о родах (фольклор и авторская литература), видах (проза и поэзия), о многообразии жанров и их некоторых признаках (композиция, средства языковой выразительности).</p> <p>9. Способствовать развитию понимания литературного текста в единстве его содержания и формы, смыслового и эмоционального подтекста.</p>	<p>1. Поддерживать проявление субъектной позиции ребенка в речевом общении со взрослыми и сверстниками.</p> <p>2. Развивать умение осознанного выбора этикетной формы в зависимости от ситуации общения, возраста собеседника, цели взаимодействия.</p> <p>3. Поддерживать использование в речи средств языковой выразительности: антонимов, синонимов, многозначных слов, метафор, образных сравнений, олицетворений.</p> <p>4. Развивать речевое творчество, учитывая индивидуальные способности и возможности детей.</p> <p>5. Воспитывать интерес к языку и осознанное отношение детей к языковым явлениям.</p> <p>6. Развивать умения письменной речи: читать отдельные слова и словосочетания, писать печатные буквы.</p> <p>7. Развивать умения анализировать содержание и форму произведения, развивать литературную речь.</p> <p>8. Обогащать представления об особенностях литературы: о родах (фольклор и авторская литература), видах (проза и поэзия) и многообразии жанров.</p>
Содержание образовательной деятельности	
<p><i>Владение речью как средством общения и культуры</i></p> <p>Освоение этикета телефонного разговора, столового, гостевого этикета, этикета взаимодействия в общественных местах (в театре, музее, кафе); освоение и использование невербальных средств общения: мимики, жестов, позы; участие в коллективных разговорах,</p>	<p><i>Владение речью как средством общения и культуры</i></p> <p>Освоение умений коллективного речевого взаимодействия при выполнении поручений и игровых заданий (организовать работу группы, распределить обязанности, согласовать действия, регулировать активность друг друга, дать отчет о выполненном поручении).</p>

использование принятых норм вежливого речевого общения (внимательно слушать собеседника, правильно задавать вопрос, строить свое высказывание кратко или распространенно, ориентируясь на задачу общения).

Развитие связной, грамматически правильной диалогической и монологической речи

Освоение умений: самостоятельно строить игровые и деловые диалоги; пересказывать литературные произведения самостоятельно по ролям, по частям, правильно передавая идею и содержание, пользоваться прямой и косвенной речью; с помощью воспитателя определять и воспроизводить логику описательного рассказа; в описательных рассказах о предметах, объектах и явлениях природы использовать прилагательные и наречия; сочинять сюжетные рассказы по картине, из личного опыта; с помощью воспитателя строить свой рассказ в соответствии с логикой повествования: экспозиция (обозначение действующих лиц, времени и места действия), завязка (причина события), развитие событий и кульминация (момент наивысшего напряжения), развязка (окончание); в повествовании отражать типичные особенности жанра сказки или рассказа; грамматически правильно использовать в речи: несклоняемые существительные (метро, пальто, пианино, эскимо), слова, имеющие только множественное или только единственное число (ножницы, очки), глаголы «одеть» и «надеть», существительные множественного числа в родительном падеже; образовывать слова, пользуясь суффиксами (учитель, строитель, спасатель; солонка, масленка), приставками (подснежник, подосиновик).

Развитие речевого творчества

Проявление интереса к самостоятельному сочинению, созданию разнообразных видов творческих рассказов: придумывание продолжения и окончания к рассказу, рассказы по аналогии, рассказы по плану воспитателя, по модели; внимательно выслушивать рассказы сверстников, замечать речевые ошибки и доброжелательно исправлять их; использовать элементы речидоказательства при отгадывании загадок, в процессе совместных игр, в повседневном общении.

Обогащение активного словаря за счет слов, обозначающих: названия профессий, учреждений, предметов и инструментов труда,

Использование вариативных этикетных формул эмоционального взаимодействия с людьми: в ситуациях приветствия («Как я рад тебя видеть!», «Как я по вам соскучился!», «Как хорошо, что мы встретились!»), в ситуациях прощания («С нетерпением жду нашей следующей встречи», «Как жаль расставаться с тобой!», «До новых и радостных встреч!», «Надеюсь на новую встречу», «Всего хорошего, удачи тебе!»).

Использование правил этикета в новых ситуациях: кто здоровается первым при встрече со взрослыми, когда следует подавать руку, что означает рукопожатие, кто первым подает руку; почему следует вставать при приветствии; почему нельзя держать руки в карманах, здороваться и прощаться через порог или другое препятствие.

Умение представить своего друга родителям, товарищам по игре: кого представляют первым — девочку или мальчика, мужчину или женщину; познакомиться и предложить вместе поиграть, предложить свою дружбу; умение делать комплименты другим и принимать их; использовать формулы речевого этикета в процессе спора.

Развитие связной, грамматически правильной диалогической и монологической речи

Освоение умений пересказа литературных произведений по ролям, близко к тексту, от лица литературного героя, передавая идею и содержание, выразительно воспроизводя диалоги действующих лиц. Понимание и запоминание авторских средств выразительности, использование их при пересказе, в собственной речи, умение замечать в рассказах сверстников.

Умение в описательных рассказах передавать эмоциональное отношение к образам, используя средства языковой выразительности: метафоры, сравнения, эпитеты, гиперболы, олицетворения; самостоятельно определять логику описательного рассказа; использовать разнообразные средства выразительности. Составление повествовательных рассказов по картине, из личного и коллективного опыта, по набору игрушек; строить свой рассказ, соблюдая структуру повествования. Составление рассказов-контаминаций (сочетание описания и повествования; описания и рассуждения).

Различение литературных жанров: сказка, рассказ, загадка, пословица, стихотворение.

техники, помогающей в работе, трудовых действий и качества их выполнения; личностные характеристики человека (честность, справедливость, доброта, заботливость, верность и т. д.), его состояния и настроения, внутренние переживания; социально-нравственные категории (добрый, злой, вежливый, трудолюбивый, честный и т. д.), оттенки цвета (розовый, бежевый, зеленовато-голубоватый и т. д.), тонкое дифференцирование формы, размера и других признаков объекта; названия обследовательских действий, необходимых для выявления качеств и свойств предметов (погладил, подул, взвесил, понюхал и т. д.).

Освоение способов обобщения — объединения предметов в группы по существенным признакам (посуда, мебель, одежда, обувь, головные уборы, постельные принадлежности, транспорт, домашние животные, дикие звери, овощи, фрукты).

Освоение умения находить в текстах литературных произведений сравнения, эпитеты; использовать их при сочинении загадок, сказок, рассказов.

Развитие звуковой и интонационной культуры речи, фонематического слух

Освоение чистого произношения сонорных звуков ([л], [л'], [р], [р']); упражнение в чистом звукопроизношении в процессе повседневного речевого общения и при звуковом анализе слов; использование средств интонационной выразительности при чтении стихов, пересказе литературных произведений, в процессе общения (самостоятельное изменение темпа, ритма речи, силы и тембра голоса в зависимости от содержания).

Формирование звуковой аналитико-синтетической активности как предпосылки обучения грамоте

Освоение представления о существовании разных языков.

Освоение терминов «слово», «звук», «буква», «предложение», «гласный звук» и «согласный звук»; звуковой анализ слова.

Освоение умений: делить на слоги двух-, трехслоговые слова; осуществлять звуковой анализ простых трехзвучных слов: интонационно выделять звуки в слове, различать гласные и согласные звуки, определять твердость и мягкость согласных, составлять схемы звукового состава слова; составлять предложения по живой модели;

Соблюдение в повествовании основных характерных особенностей жанра сказки, рассказа, загадки, стихотворения.

Самостоятельное использование в процессе общения со взрослыми и сверстниками объяснительной речи, речи-доказательства, речевого планирования.

Умение образовывать сложные слова посредством слияния основ (кофемолка, кофеварка, посудомоечная машина).

Самостоятельное использование в речи разных типов предложений (простые, сложносочиненные, сложноподчиненные) в соответствии с содержанием высказывания.

Развитие речевого творчества

Освоение умений самостоятельно сочинять разнообразные виды творческих рассказов: на тему, предложенную воспитателем, моделирование рассказа, сказки, загадки; придумывание диафильмов, рассказы по «кляксографии», по пословицам, использованием приемов ТРИЗа. В творческих рассказах использование личного и литературного опыта, индивидуальных интересов и способностей. Умение внимательно выслушивать рассказы сверстников, помогать им в случае затруднений, замечать речевые и логические ошибки, доброжелательно и конструктивно исправлять их.

Обогащение активного словаря

Освоение умений:

— подбирать точные слова для выражения мысли;

— выполнять операцию классификации — деления освоенных понятий на группы на основе выявленных признаков: посуда — *кухонная, столовая, чайная*; одежда, обувь — *зимняя, летняя, демисезонная*; транспорт — *пассажирский и грузовой; наземный, воздушный, водный, подземный* и т. д.;

— находить в художественных текстах и понимать *средства языковой выразительности*: полисемию, олицетворения, метафоры; использовать средства языковой выразительности при сочинении загадок, сказок, стихов.

Развитие звуковой и интонационной культуры речи, фонематического слух

Автоматизация и дифференциация сложных для произношения звуков в речи; коррекция имеющихся нарушений в звукопроизношении.

<p>определять количество и последовательность слов в предложении; развивать мелкую моторику кистей рук: раскрашивание, штриховка, мелкие мозаики.</p> <p>Знакомство с книжной культурой, детской литературой</p> <p>Восприятие классических и современных поэтических произведений (лирические и юмористические стихи, поэтические сказки, литературные загадки, басни) и прозаических текстов (сказки, сказки-повести, рассказы); проявление интереса к рассказам и сказкам с нравственным содержанием; понимание образности и выразительности языка литературных произведений; проявление интереса к текстам познавательного содержания (например, фрагментам детских энциклопедий).</p>	<p>Формирование звуковой аналитико-синтетической активности как предпосылки обучения грамоте</p> <p>Освоение звукового анализа четырехзвуковых и пятизвуковых слов (<i>лиса, слон, аист, школа</i>): интонационное выделение звуков в слове, определение их последовательности, характеристика звуков (гласный — согласный, согласный твердый — согласный мягкий), составление схемы слова, выделение ударного гласного звука в слове.</p> <p>Освоение умений: определять количество и последовательность слов в предложении; составлять предложения с заданным количеством слов; ориентации на листе, выполнения графических диктантов; выполнения штриховки в разных направлениях, обводки; чтения простых слов и фраз; разгадывания детских кроссвордов и решения ребусов.</p> <p>Знакомство с книжной культурой, детской литературой</p> <p>Представления о некоторых особенностях литературных жанров: сказка, рассказ, стихотворение, басня, пословица, небылица, загадка; проявление интереса к текстам познавательного содержания.</p>
<p>Результаты образовательной деятельности</p>	
<p>Достижения ребенка (Что нас радует)</p>	
<ul style="list-style-type: none"> • Ребенок проявляет познавательную и деловую активность в общении со взрослыми и сверстниками, делится знаниями, задает вопросы. • Инициативен и самостоятелен в придумывании загадок, сказок, рассказов. • С интересом относится к аргументации, доказательству и широко ими пользуется. • Замечает речевые ошибки сверстников, доброжелательно исправляет их. • Имеет богатый словарный запас. Безошибочно пользуется обобщающими словами и понятиями. • Речь чистая, грамматически правильная, выразительная. • Владеет средствами звукового анализа слов, определяет основные качественные характеристики звуков в слове (гласный — согласный), место звука в слове. • Самостоятельно пересказывает рассказы и сказки, сочиняет загадки. Отвечает на вопросы по содержанию литературного 	<ul style="list-style-type: none"> • Ребенок ведет деловой диалог со взрослыми и сверстниками, легко знакомится, имеет друзей, может организовать детей на совместную деятельность. • Задает вопросы, интересуется мнением других, расспрашивает об их деятельности и событиях жизни. • Участвует в разгадывании кроссвордов, ребусов, предлагает словесные игры, читает слова, может написать свое имя печатными буквами, проявляет интерес к речевому творчеству. • В коллективных обсуждениях выдвигает гипотезы, использует речевые формы убеждения, владеет культурными формами выражения несогласия с мнением собеседника; умеет принять позицию собеседника. • Успешен в творческой речевой деятельности: сочиняет загадки, сказки, рассказы, планирует сюжеты творческих игр. • Речь чистая, грамматически правильная, выразительная, владеет звуковым анализом слов. • Проявляет устойчивый интерес к литературе, имеет предпочтения в жанрах литературы, темах произведений; понимает идею произведения,

<p>произведения, устанавливает причинные связи.</p> <ul style="list-style-type: none"> • Проявляет избирательное отношение к произведениям определенной тематики и жанра, внимание к языку литературного произведения. • Различает основные жанры: стихотворение, сказка, рассказ, имеет представления о некоторых их особенностях. 	<p>авторское отношение к героям.</p>
---	--------------------------------------

Формы и средства развития речевой сферы детей дошкольного возраста в условиях организации совместной деятельности со взрослыми и другими детьми, самостоятельной свободной деятельности

Виды детской деятельности	Формы работы с детьми
Коммуникативная	<ul style="list-style-type: none"> • Словотворчество • Артикуляционная игра • Речевая ситуация • Ситуативный разговор • Обсуждение поступков • Отгадывание загадок • Речевые игры • Составление рассказа • Описательный рассказ • Составление описательных рассказов • Составление сказок • Составление творческих рассказов • Сочинение (ароматной сказки) • Пересказ • Составление историй «наоборот», истории по аналогии с отрывком из рассказа • Составление повествовательных рассказов • «Минутки общения» • Анализ произведений художественной литературы • Беседа

	<ul style="list-style-type: none"> ● Обсуждение поступков ● Отгадывание загадок ● Рассматривание и сравнение ● Конкурс чтецов ● Составление историй «наоборот», истории по аналогии с отрывком из рассказа ● Беседы - рассуждение ● Ситуация морального выбора ● Диалоги ● Речевая зарядка на основе считалок, скороговорок, прибауток и т.п. ● Игры с рифмой ● Сочинение загадок ● Рассказывание по картинкам, иллюстрациям, фотографиям.
Познавательно – исследовательская	<ul style="list-style-type: none"> ● Настольно-печатные игры ● Дидактические игры ● Сбор фотографий и оформление ● Встреча с интересными людьми ● Игры - путешествия ● Разгадывание кроссвордов ● Просмотр видео фильмов и диафильмов ● Проектная деятельность ● Викторина
Игровая	<ul style="list-style-type: none"> ● Моделирование ● Игра-драматизация ● Театрализованные этюды
Восприятие художественной литературы и фольклора	<ul style="list-style-type: none"> ● Чтение ● Слушание ● Отгадывание ● Книжная выставка ● Заучивание стихотворений ● Заучивание произведений устного народного творчества

	<ul style="list-style-type: none"> ● Расширение словаря в ситуативном общении через малые фольклорные формы
Самообслуживание и бытовой труд	<ul style="list-style-type: none"> ● Поручение ● Коллективное творческое дело ● Задания
Музыкальная	<ul style="list-style-type: none"> ● Слушание музыки
Двигательная	<ul style="list-style-type: none"> ● Пальчиковые игры ● Игры с правилами ● Народные игры
Конструирование	<ul style="list-style-type: none"> ● Из строительных материалов ● Из деталей конструкторов ● Из бумаги ● Из природного материала ● Из крупногабаритных модулей ● Конструирование по модели ● Конструирование по условиям ● Конструирование по образцу ● Конструированию по замыслу ● Конструирование по теме ● Каркасное конструирование ● Конструирование по чертежам и схемам
Изобразительная	<ul style="list-style-type: none"> ● Рассматривание картин, иллюстраций ● Лепка ● Рисование ● Аппликация ● Выставки детских работ ● Конкурсы

МЕТОДЫ РАЗВИТИЯ РЕЧИ

Наглядные	Словесные	Практические
<ul style="list-style-type: none"> • Непосредственное наблюдение и его разновидности (наблюдение в природе, экскурсии) • Опосредованное наблюдение (изобразительная наглядность: рассматривание игрушек и картин; рассказывание по игрушкам и картинам) 	<ul style="list-style-type: none"> • Чтение и рассказывание художественных произведений. • Заучивание наизусть. • Пересказ. • Обобщающая беседа. • Рассказывание без опоры на наглядный материал. 	<ul style="list-style-type: none"> • Дидактические игры. • Игры - драматизации. • Инсценировки. • Дидактические упражнения. • Пластические этюды. • Хороводные игры.

Формы работы с детьми по образовательной области «Речевое развитие»

Содержание	Непосредственно образовательная деятельность	Образовательная деятельность, осуществляемая в ходе режимных моментов	Самостоятельная деятельность
<p>Развитие свободного общения со взрослыми и детьми</p>	<p>Деловое общение Познавательное общение Личностное общение Разучивание стихотворений, потешек, загадок, скороговорок. Пересказ литературных произведений по ролям, по частям (для 7-летних детей - близко к тексту, от лица героя). Составление описательных рассказов о предметах, объектах и явлениях природы. Сочинение сюжетных рассказов по картине, по набору игрушек, из личного (для 7-летних детей - коллективного опыта) с соблюдением логики повествования, особенностей жанра сказки или рассказа. Сочинение творческих рассказов (по</p>	<p>Деловое общение Познавательное общение Личностное общение Разучивание стихотворений, потешек, загадок, скороговорок. Сочинение загадок, сказок, творческих рассказов. Викторины. Просмотр и обсуждение мультфильмов, видеофильмов. Чтение и обсуждение программных произведений разных жанров. Чтение, рассматривание и познавательных и художественных книг, детских иллюстрированных энциклопедий.</p>	<p>Просмотр и обсуждение мультфильмов, видеофильмов, телепередач. Организации целесообразной речевой среды. Индивидуальное общение со взрослыми и другими детьми (личностное и познавательное)</p>

	<p>плану, по модели, по аналогии, придумывание продолжения, окончания (для 7-летних детей – на тему))·</p> <p>Сочинение загадок, сказок.</p> <p>Составление речи доказательства, объяснительной речи.</p> <p>Составление рассказов - контаминаций (для 7-летних детей).</p> <p>Реализация модели взаимодействия: воспитатель-наставник, воспитатель-партнер, воспитатель – опекаемый.</p>		
<p>Развитие всех компонентов устной речи детей (лексической стороны, грамматического строя речи, произносительной стороны речи; связной речи – диалогической и монологической форм) в различных формах и видах детской деятельности</p>	<p>Деловое общение</p> <p>Познавательное общение</p> <p>Личностное общение</p> <p>Разучивание стихотворений, потешек, загадок, скороговорок.</p> <p>Пересказ литературных произведений по ролям, по частям (для 7-летних детей - близко к тексту, от лица героя).</p> <p>Составление описательных рассказов о предметах, объектах и явлениях природы.</p> <p>Сочинение сюжетных рассказов по картине, по набору игрушек, из личного (для 7-летних детей коллективного опыта) с соблюдением логики повествования, особенностей жанра сказки или рассказа.</p> <p>Сочинение творческих рассказов (по плану, по модели, по аналогии, придумывание продолжения, окончания (для 7-летних детей – на тему))·</p>	<p>Деловое общение</p> <p>Познавательное общение</p> <p>Личностное общение -</p> <p>Разучивание стихотворений, потешек, загадок, скороговорок.</p> <p>Сочинение загадок, сказок, творческих рассказов.</p> <p>Викторины.</p> <p>Просмотр и обсуждение мультфильмов, видеофильмов.</p> <p>Чтение и обсуждение программных произведений разных жанров.</p> <p>Чтение, рассматривание и познавательных и художественных книг, детских иллюстрированных энциклопедий.</p>	<p>Индивидуальное общение со взрослым и другими детьми (личностное и познавательное)</p> <p>Организации целесообразной речевой среды.</p> <p>Просмотр и обсуждение мультфильмов, видеофильмов, телепередач.</p>

	<p>Сочинение загадок, сказок.</p> <p>Составление речи доказательства, объяснительной речи.</p> <p>Составление рассказов-контаминаций (для 7-летних детей).</p> <p>Реализация модели взаимодействия: воспитатель-наставник, воспитатель-партнер, воспитатель – опекаемый.</p>		
<p>3. Практическое овладение воспитанниками нормами речи</p>	<p>Деловое общение</p> <p>Познавательное общение</p> <p>Личностное общение</p> <p>Разучивание стихотворений, потешек, загадок, скороговорок.</p> <p>Пересказ литературных произведений по ролям, по частям (для 7-летних детей - близко к тексту, от лица героя).</p> <p>Составление описательных рассказов о предметах, объектах и явлениях природы.</p> <p>Сочинение сюжетных рассказов по картине, по набору игрушек, из личного (для 7-летних детей - коллективного опыта) с соблюдением логики повествования, особенностей жанра сказки или рассказа.</p> <p>Сочинение творческих рассказов (по плану, по модели, по аналогии, придумывание продолжения, окончания (для 7-летних детей – на тему)).</p> <p>Сочинение загадок, сказок.</p> <p>Составление речи доказательства, объяснительной речи.</p> <p>Составление рассказов-контаминаций (для 7-летних детей).</p>	<p>Деловое общение</p> <p>Познавательное общение</p> <p>Личностное общение -</p> <p>Разучивание стихотворений, потешек, загадок, скороговорок.</p> <p>Сочинение загадок, сказок, творческих рассказов.</p> <p>Викторины.</p> <p>Просмотр и обсуждение мультфильмов, видеофильмов.</p> <p>Чтение и обсуждение программных произведений разных жанров.</p> <p>Чтение, рассматривание и познавательных и художественных книг, детских иллюстрированных энциклопедий.</p>	<p>Индивидуальное общение со взрослым и другими детьми (личностное и познавательное)</p> <p>Организации целесообразной речевой среды.</p> <p>Просмотр и обсуждение мультфильмов, видеофильмов, телепередач.</p>

	Реализация модели взаимодействия: воспитатель-наставник, воспитатель-партнер, воспитатель – опекаемый.		
Чтение художественной литературы			
1. Формирование целостной картины мира, в том числе первичных ценностных представлений	Чтение и обсуждение программных произведений разных жанров. Чтение, рассматривание и обсуждение познавательных и художественных книг, детских иллюстрированных энциклопедий. Самостоятельный пересказ литературных произведений (близко к тексту, по частям, по ролям, от лица героя) Драматизация литературных сюжетов. Театрализованные игры.	Чтение и обсуждение программных произведений разных жанров. Чтение, рассматривание и обсуждение познавательных и художественных книг, детских иллюстрированных энциклопедий. Пересказ литературных произведений. Игра - драматизация литературных сюжетов. Театрализованные игры. Сочинение сказок, загадок, стихотворений, сюжетных (по картине, из опыта, по игрушкам) и описательных (о предметах, объектах и явлениях природы) рассказов. Участие в постановках мини-спектаклей. Вечера литературных развлечений. Экскурсии в библиотеку.	Театрализованные игры. Инсценирование. Рассматривание иллюстраций. Игры – драматизации. Повышенный уровень: чтение коротких литературных произведений.
2. Развитие литературной речи	Чтение и обсуждение программных произведений разных жанров. Чтение, рассматривание и обсуждение познавательных и художественных книг, детских иллюстрированных энциклопедий. Самостоятельный пересказ	Чтение и обсуждение программных произведений разных жанров. Чтение, рассматривание и обсуждение познавательных и художественных книг, детских иллюстрированных	Театрализованные игры. Инсценирование. Рассматривание иллюстраций. Игры – драматизации. Повышенный уровень: чтение коротких литературных произведений.

	<p>литературных произведений (близко к тексту, по частям, по ролям, от лица героя) Драматизация литературных сюжетов. Театрализованные игры.</p>	<p>энциклопедий. Пересказ литературных произведений. Игра - драматизация литературных сюжетов. Театрализованные игры. Сочинение сказок, загадок, стихотворений, сюжетных (по картине, из опыта, по игрушкам) и описательных (о предметах, объектах и явлениях природы) рассказов. Участие в постановках мини-спектаклей. Вечера литературных развлечений. Экскурсии в библиотеку.</p>	
<p>3. Приобщение к словесному искусству, в том числе развитие художественного восприятия и эстетического вкуса</p>	<p>Чтение и обсуждение программных произведений разных жанров. Чтение, рассматривание и обсуждение познавательных и художественных книг, детских иллюстрированных энциклопедий. Самостоятельный пересказ литературных произведений (близко к тексту, по частям, по ролям, от лица героя) Драматизация литературных сюжетов. Театрализованные игры.</p>	<p>Чтение и обсуждение программных произведений разных жанров. Чтение, рассматривание и обсуждение познавательных и художественных книг, детских иллюстрированных энциклопедий. Пересказ литературных произведений. Игра - драматизация литературных сюжетов. Театрализованные игры. Сочинение сказок, загадок, стихотворений, сюжетных (по картине, из опыта, по игрушкам) и описательных (о</p>	<p>Театрализованные игры. Инсценирование. Рассматривание иллюстраций. Игры – драматизации. Повышенный уровень: чтение коротких литературных произведений.</p>

		предметах, объектах и явлениях природы) рассказов. Участие в постановках мини-спектаклей. Вечера литературных развлечений. Экскурсии в библиотеку.	
--	--	---	--

Содержание и средства реализации части, формируемой участниками образовательных отношений образовательной области «Речевое развитие» для детей старшего дошкольного возраста.

Содержание	<ul style="list-style-type: none"> • Особенности устной речи различных этносов, населяющих Свердловскую область. Современная и древняя культура • Среднего Урала: этнические языки. Особенности устной речи тех этносов, с которыми осуществляется общение. • Правила уважительного отношения к людям, независимо от их возраста, пола, национальной принадлежности, вероисповедания, уровня образования, социального происхождения и профессиональной деятельности. Правила этикета. Нормы и правила этикета в различных культурах. • Сказочный Урал. «Сказы П. П. Бажова». Творчество уральского писателя П.П. Бажова. Образ жизни горнозаводских людей в сказах писателя. Язык сказов. Устаревшие слова, их значение. Сравнительная характеристика главных действующих лиц сказов: «Малахитовая шкатулка», «Золотой волос», «Синюшкин колодец», «Голубая змейка». Характерные герои сказов, литературных произведений об Урале. • Сказки Д.Н. Мамина — Сибиряка: «Серая Шейка», «Сказка про зайца - длинные уши, косые глаза, короткий хвост», «Аленушкины сказки». Единство содержания и художественной формы произведений. Добро и зло, трусость, храбрость, хитрость в сказках писателя. • Фольклор народов Урала (поэтический, литературный) для детей: сказки, считалки, потешки, прибаутки, пословицы, поговорки. Характерные герои фольклора, сказок об Урале. • Мифология коренных народов Урала. Образы добра и зла, основные представления об устройстве мира в мифологии народов Урала. • Художественный образ растения, животного, природных явлений, человека в литературных произведениях, народном фольклоре. Способы создания образов в литературе: эпитеты, сравнения, метафоры и др.
Средства, педагогические методы, формы	<ul style="list-style-type: none"> • Обсуждение реальных специально созданных проблемных ситуаций, связанных с решением проблем межэтнического педагогические взаимодействия, в целях воспитания этнотолерантного отношения к людям (детям и взрослым) различных рас и национальностей.

<p>работы с детьми</p>	<ul style="list-style-type: none"> • <i>Метод проектов</i> углубляющий интерес ребенка к этнической проблематике, мотивирующий к самостоятельному поиску информации. Темы (примерные) проектной деятельности: «Собирание коллекций», «Создание мини-музея», «Создание альбома «Мы разные, мы вместе» с рисунками и рассказами детей различной этнической принадлежности, посещающих одну группу детского сада. • Условия для формирования у ребенка умения общаться и организовывать разные виды деятельности с детьми другой национальности, в том числе с теми, для кого русский язык не родной. • Участие детей, родителей и педагогов в социально-значимых событиях, происходящих в городе (поселке): чествование ветеранов, социальные акции и прочее. • Развитие эстетического восприятия и суждений в процессе чтения произведений художественной литературы о малой родине, накопление опыта участия в разговорах, беседах о событиях, происходящих в родном городе (селе), о достопримечательностях родного города (села), участие в придумывании сказок и историй о достопримечательностях малой родины. • Чтение стихов о родном городе, Урале. • Знакомство детей с устным народным творчеством. • Сравнительный анализ произведений народного искусства, подведение к выводу о единстве социально-нравственных ценностей (например, ценности единства, дружбы членов семьи). • Произведения художественной литературы для чтения: <ul style="list-style-type: none"> - Бажов П.П. «Голубая змейка», «Малахитовая шкатулка», «Медной горы хозяйка», «Огневушка-Поскакушка», «Серебряное копытце»), «Синюшкин колодец», «Хрупкая веточка». - Балдина Т. «Рябина». - Баррадулин В.А. «Уральский букет». - Бедник Н. «Цветы на подносе». - Геппель Т. «Венок». - Гете И. «Цветы». - Лепихина Т. «Волшебное зеркало», - Мамин - Сибиряк Д. «Медведко», «Сказка про Комара Комаровича - Длинный Нос и про мохнатого Мишу-Короткий Хвост», «Притча о Молочке, овсяной Кашке и сером котике Мурке». - Мей Л. «В низенькой светелке», • Сказки народов Урала. <i>Русские сказки Урала:</i> <ul style="list-style-type: none"> - Волшебные сказки - «Лягушка-царевна», «Марья Моревна», «Фефелищное сокола перышко». - Сказки про детей - «Как старикова дочь богатой стала», «Лутошечка», «Машенька и лесной бык», «Мороз Красный нос», «Снегурочка и медведь», «Снегурочка и серый волю». - Сказки про животных - «Бычок соломенничек», «Бобовое зернышко», «Заяц и еж», «Заяц и коза», «Конья голова», «Кот, воробей, петух и лиса», «Кот, воробей, петух и Жихарка», «Лиса и волк», «Лисичка со скалочкой», «Хитрая козонька».
-------------------------------	--

	<p><i>Башкирские сказки</i> - «Два барсука», «Курица и ястреб», «Лиса и петух», «Лиса сирота», «Медведь и пчелы», «Хан и Алдар».</p> <p><i>Удмуртские сказки</i> - «Глупый котенок», «Заяц и лягушка», «Заяц и лягушка», «Кошка и белка», «Ласточка и комар», «Мышь и воробей», «Охотник и змея», «Синица и журавль», «Синица и ворона», «Старик со старухой и береза».</p> <p><i>Татарские сказки</i> - «Гульчечек», «Три дочери».</p> <p><i>Сказки народа коми</i> - «Мышь и сорока», «Пройдоха».</p> <p><i>Сказки народа манси (вогуллы)</i> - «Воробушек», «зайчик». Сказки народа ханты - «Береста», «Брусника», «Медвежья трава», «Мышка», «Уголек».</p> <ul style="list-style-type: none"> • Легенды и мифы. <p><i>Башкирские</i> - «Большая медведица», «Млечный путь».</p> <p><i>Марийские</i> - «Как ворон землю мерил», «Как землю выловили».</p> <p><i>Удмуртские:</i> «Звезды», «Горы и доли», «О сотворении мира», «Охотник и змея», «Пятно на луне».</p> <ul style="list-style-type: none"> • Уральские писатели детям. - Никонов Н. «Сказки леса». - Романовский С. «Батюшка Урал», «Как одевались в старину», «Повесть о стеклянном мальчике». - Солодухин В. «Цветы». - Федотов Г. «Узоры разнотравья».
--	--

Технологии на основе деятельностного подхода	Игровые педагогические технологии	Педагогические технологии обучения и развития
<ul style="list-style-type: none"> • Педагогическая технология - метод проектов • Технология развивающего обучения 	<ul style="list-style-type: none"> • Педагогическая технология тренинга 	<ul style="list-style-type: none"> • Технология эмоционально-чувственного погружения

МОДУЛЬ 5. ОБРАЗОВАТЕЛЬНАЯ ОБЛАСТЬ «ХУДОЖЕСТВЕННО-ЭСТЕТИЧЕСКОЕ РАЗВИТИЕ»

Художественно-эстетическое развитие предполагает развитие предпосылок ценностно-смыслового восприятия и понимания произведений искусства (словесного, музыкального, изобразительного), мира природы; становление эстетического отношения к окружающему миру; формирование элементарных представлений о видах искусства; восприятие музыки, художественной литературы, фольклора; стимулирование сопереживания персонажам художественных произведений; реализацию самостоятельной творческой деятельности детей (изобразительной, конструктивно - модельной, музыкальной, и др.).

5-6 лет	6-7 лет
➤ Изобразительное искусство	
Задачи образовательной деятельности	
<p>1. Активизировать проявление эстетического отношения к окружающему миру (искусству, природе, предметам быта, игрушкам, социальным явлениям).</p> <p>2. Развивать художественно-эстетическое восприятие, эмоциональный отклик на проявления красоты в окружающем мире, произведения искусства и собственных творческих работах; способствовать освоению эстетических оценок, суждений.</p> <p>3. Развивать представления о жанрововидовом разнообразии искусства, способствовать освоению детьми языка изобразительного искусства и художественной деятельности, формировать опыт восприятия разнообразных эстетических объектов и произведений искусства.</p> <p>4. Развивать эстетические интересы, эстетические предпочтения, желание познавать искусство и осваивать изобразительную деятельность.</p>	<p>1. Продолжать формировать эмоциональноэстетические ориентации, подвести детей к пониманию ценности искусства, способствовать освоению и использованию разнообразных эстетических оценок, суждений относительно проявлений красоты в окружающем мире, художественных образов, собственных творческих работ.</p> <p>2. Стимулировать самостоятельное проявление эстетического отношения к окружающему миру в разнообразных ситуациях: повседневных и образовательных, досуговой деятельности, в ходе посещения музеев, парков, экскурсий по городу.</p> <p>3. Совершенствовать художественно-эстетическое восприятие, художественно-эстетические способности, продолжать осваивать язык изобразительного искусства и художественной деятельности и на этой основе способствовать обогащению и начальному обобщению представлений об искусстве.</p> <p>4. Поддерживать проявления у детей интересов, эстетических предпочтений, желания познавать искусство и осваивать изобразительную деятельность в процессе посещения музеев, выставок, стимулирования коллекционирования, творческих досугов, рукоделия, проектной деятельности.</p>
Содержание образовательной деятельности	
<p>Развитие умений откликаться и замечать красоту окружающего мира, дифференцированно воспринимать многообразие форм, цвета, фактуры, способы их передачи в художественных образах. Ассоциировать и образно воспринимать их. Развивать художественноэстетические способности.</p>	<p>Интерес к проявлениям красоты в окружающем мире, желание задавать вопросы и высказывать собственные предпочтения, рассматривать произведения искусства, привлекательные предметы быта и природные объекты.</p> <p>Представления и опыт восприятия различных произведений</p>

<p>Умения художественного восприятия: самостоятельно и последовательно анализировать произведения и архитектурные объекты; выделять типичное, обобщенное. Умения различать произведения искусства разных видов, понимание специфики разных видов искусства.</p>	<p>изобразительного искусства, разных видов архитектурных объектов: о специфике видов искусства (скульптуры, живописи, графики, архитектуры), используемых изобразительных и строительных материалах и инструментах.</p>
<p><i>Представления и опыт восприятия произведений искусства</i></p>	
<p><i>Декоративно-прикладное искусство</i> разных видов (игрушки, утварь, одежда, предметы быта) и разных областей России; технологии изготовления, назначение, особенности: яркость, нарядность, обобщенность, декоративность, единство эстетического и утилитарного, символичность образов животных, явлений природы. Ценность народного искусства; воспитание желания его сохранять и познавать. Своеобразие декоративно-оформительского искусства: назначение, виды: одежда, мебель, предметы быта. Способы оформления поздравительных открыток, составления букетов, оформления выставок.</p> <p><i>Графика</i> как вид изобразительного искусства. Книжная, прикладная графика. Назначение иллюстрации — сопровождение текста. Специфика труда художника-иллюстратора, технологии создания иллюстрации. Художники-анималисты, сказочники-иллюстраторы.</p> <p><i>Живопись</i>: представления о жанрах живописи: натюрморт, пейзаж, автопортрет, жанровая живопись; восприятие разных образов по содержанию, настроению, средствам выразительности. Авторская манера некоторых художников-живописцев.</p> <p>Специфика <i>скульптуры</i> как искусства создавать объемные образы (отличие от живописи). Назначение и виды скульптуры, средства выразительности: материал, техника его обработки, фактура, композиция, силуэт, постамент. Специфика труда скульптора, используемые инструменты. Скульптурные образы по близкой детям тематике из разных материалов.</p> <p><i>Архитектура</i> как сооружения, их комплексы, необходимые для жизнедеятельности людей. Особенности архитектуры (соотношение пользы — красоты — прочности). Материалы, используемые в строительстве. Виды архитектуры по назначению. Понимание типичного, обобщенного образа сооружения, характерного и индивидуального. Гармония объекта с окружающим пространством.</p>	<p><i>Народное декоративно-прикладное искусство</i> разных видов на примере промыслов России и зарубежья; разнообразие и сходство, назначение и особенности, связь декора с назначением предмета; традиционность образов, узоров, отражение в них природы, народного быта, культуры. Стилиевые особенности. Ценность народного искусства; воспитание гордости и желания его сохранять и познавать. Своеобразие декоративно-оформительского искусства; виды. Способы оформления поздравительных открыток, составления букетов, оформления выставок. Профессиональное прикладное искусство.</p> <p><i>Графика</i>: виды и особенности средств выразительности. Специфика труда художника-иллюстратора, способы создания иллюстрации. Макет книги. Художники-анималисты, сказочники-иллюстраторы, иллюстраторы «веселой» книги.</p> <p><i>Живопись</i>: жанровое разнообразие, особенности средств выразительности. Авторская манера известных художников-живописцев (на ознакомительном уровне).</p> <p><i>Скульптура</i>: виды скульптуры, особенности средств выразительности. Специфика труда скульптора. Памятники и монументы, известные памятники и скульптура региона, России и мира.</p> <p><i>Архитектура</i>: особенности и виды архитектуры, материалы, используемые в строительстве. Понимание типичного, обобщенного характерного и индивидуального образа сооружения. Особенности архитектурных сооружений, зданий. Декоративные элементы. Гармония объекта с окружающим пространством. Эстетический образ города. Известные архитектурные сооружения России и мира. Труд архитектора.</p> <p>Эмоционально-эстетический отклик на выразительность художественного образа, предмета народного промысла, архитектурного объекта. Совершенствование умений художественного восприятия: внимательно рассматривать произведение, выделять</p>

<p>Известные архитектурные сооружения региона.</p> <p>Умения эмоционально откликаться, понимать художественный образ, идею произведения, устанавливать связь между образом, сюжетом, средствами выразительности; выделять настроение произведения, отношение автора к изображенному. Умения выделять средства выразительности разных видов искусства. Оценивать художественные образы графики, живописи, скульптуры и архитектуры; формулировать собственное суждение. Уважительное отношение к промыслам родного края, к художественному наследию России. Проявление интереса к творческому труду. Проявление предпочтений.</p> <p><i>Посещение музея.</i> Представления о музее как о сокровищнице ценностей и произведений искусства. Экспонаты и коллекция. Интерес к посещению музеев, галерей; знание и стремление соблюдать правила поведения в музее.</p>	<p>сходство и различие при сравнении разных по тематике используемых средств выразительности. Понимание идеи произведения, установлению связи между образом, сюжетом, средствами выразительности; выделение настроения произведения, отношения автора к изображенному; эстетическая оценка, высказывание собственного суждения. Подведение к пониманию того, что автор-творец целенаправленно отбирает средства выразительности для создания более выразительного образа. Выделение творческой манеры некоторых художников и скульпторов.</p> <p>Воспитание начальных ценностных установок, уважительного отношения к промыслам родного края; развитие и поддержка детского интереса к истории народных промыслов и искусства, необычным предметам, интересным художественным образам. Поддержка стремления отразить впечатления и представления в собственной деятельности. Проявление предпочтений и интересов в форме коллекционирования, увлечения ручным трудом, продуктивной деятельности.</p> <p><i>Посещение музеев.</i> Интерес к посещению музеев, галерей. Представления о произведениях искусства в музее; разнообразие музейных экспонатов и виды музея. Понимание ценности музейного предмета. Стремление соблюдать правила поведения в музее, отражать впечатления в деятельности, проявлять уважительное отношение к художественному наследию России.</p>
<p>➤ Развитие продуктивной деятельности и детского творчества</p>	
<p><i>Задачи образовательной деятельности</i></p>	
<p>1. Развивать изобразительную деятельность детей: самостоятельное определение замысла будущей работы, стремление создать выразительный образ, умение самостоятельно отбирать впечатления, переживания для определения сюжета, выбирать соответствующие образу изобразительные техники и материалы, планировать деятельность и достигать результата, оценивать его, взаимодействовать с другими детьми в процессе коллективных творческих работ. Развивать технические и изобразительновыразительные умения.</p> <p>2. Поддерживать личностные проявления старших дошкольников в процессе освоения искусства и собственной творческой деятельности: самостоятельность, инициативность, индивидуальность, творчество.</p>	<p>1. Поддерживать проявления самостоятельности, инициативности, индивидуальности, рефлексии, активизировать творческие проявления детей.</p> <p>2. Совершенствовать компоненты изобразительной деятельности, технические и изобразительновыразительные умения.</p> <p>3. Развивать эмоционально-эстетические, творческие, сенсорные и познавательные способности.</p>

<p>3. Продолжать развивать эмоциональноэстетические, творческие, сенсорные и познавательные способности.</p>	
<p>Содержание образовательной деятельности</p>	
<p>Развитие умений определять замысел будущей работы, самостоятельно отбирать впечатления, переживания для определения сюжета, создавать выразительный образ и передавать свое отношение.</p> <p>По собственной инициативе интегрировать виды деятельности. Проявление инициативы в художественно-игровой деятельности, высказывание собственных эстетических суждений и оценок.</p> <p>Развитие умений планировать деятельность, доводить работу до результата, оценивать его; экономично использовать материалы. Знакомство со способом создания наброска. Умение рисовать контур предмета простым карандашом.</p> <p>Освоение новых, более сложных способов создания изображения. Создание изображений по представлению, памяти, с натуры; умения анализировать объект, свойства, устанавливать пространственные, пропорциональные отношения, передавать их в работе.</p>	<p>Умения самостоятельно определять замысел будущей работы, отбирать впечатления, переживания для выразительного образа, интересного сюжета. Проявление индивидуального почерка, инициативы в художественно-игровой деятельности, высказывание собственных эстетических суждений и оценок, умение передавать свое отношение.</p> <p>Создание выразительного образа с помощью осознанного выбора и сочетания выразительных средств, умений разрабатывать образ; предлагать варианты образа; выбирать наиболее соответствующие образу изобразительные техники и материалы и их сочетать, по собственной инициативе интегрировать виды деятельности. Умения планировать деятельность, доводить работу до результата, адекватно оценивать его; вносить изменения в работу, включать детали, дорабатывать изображение. Самостоятельное использование способов экономичного применения материалов и проявление бережного отношения к материалам и инструментам.</p> <p>Освоение и самостоятельное использование разных способов создания изображения. Создание изображений по представлению, памяти, а также с натуры.</p>
<p>Изобразительно-выразительные умения</p> <p>Продолжение развития умений выделять главное, используя адекватные средства выразительности.</p> <p>Использование цвета как средства передачи настроения, состояния, отношения к изображаемому или выделения главного в картине; свойства цвета (теплая, холодная гамма), красота, яркость насыщенных или приглушенных тонов. Умения тонко различать оттенки (развитое цветовое восприятие). Умения подбирать фон бумаги и сочетание красок.</p> <p>Развитие умений передавать многообразие форм, фактуры, пропорциональных отношений. <i>В изображении предметного мира:</i> передавать сходства с реальными объектами; <i>при изображении с натуры</i> передавать характерные и индивидуальные признаки предметов, живых объектов; <i>при изображении сказочных образов</i></p>	<p>Изобразительно-выразительные умения</p> <p>Развитие умений самостоятельно и верно использовать разные средства выразительности: цвет, композицию, форму, фактуру. Использовать цвет как средство передачи настроения, отношения к изображаемому; использовать в деятельности свойства цвета (теплая, холодная, контрастная или сближенная гамма); смешивать краски с целью получения оттенков; подбирать фон бумаги и сочетание красок.</p> <p>Развитие умений анализировать объект; стремление передавать в собственном изображении разнообразие форм, фактуры, пропорциональных отношений. <i>В изображении предметного мира</i> передавать сходство с реальными объектами; <i>при изображении с натуры</i> — типичные, характерные и индивидуальные признаки предметов, живых объектов; <i>при изображении сказочных образов</i> — признаки сказочности; <i>в сюжетном изображении</i> изображать линию</p>

<p>передавать признаки необычности, <i>в сюжетном изображении</i> передавать отношения между объектами, используя все средства выразительности и композицию: изображать предметы на близком, среднем и дальнем планах, рисовать линию горизонта; <i>в декоративном изображении</i> создавать нарядные, обобщенные образы; украшать предметы с помощью орнаментов и узоров, используя ритм, симметрию в композиционном построении; украшать плоские и объемные формы, предметные изображения и геометрические основы.</p>	<p>горизонта согласно создаваемому образу, предметы на близком, среднем и дальнем планах; <i>в декоративном изображении</i> создавать нарядные стилизованные образы; украшать предметы с помощью орнаментов и узоров; украшать плоские и объемные формы, предметные и геометрические основы; создавать декоративные изображения разными способами построения композиции; использовать некоторые способы стилизации образов реальных предметов.</p>
<p>Технические умения</p> <p>В рисовании: применение разнообразных изобразительных материалов и инструментов (сангина, пастель, мелки, акварель, тушь, перо, палитра, кисти разных размеров, гелевые ручки, витражные краски, уголь, фломастеры).</p> <p>Умения создавать новые цветовые тона и оттенки путем составления, разбавления водой или разбеливания, добавления черного тона в другой тон. Пользоваться палитрой; техникой кистевой росписи; передавать оттенки цвета, регулировать силу нажима на карандаш.</p> <p>Освоение разных изобразительных живописных и графических техник: способы работы с акварелью и гуашью (по сырому), способы различного наложения цветового пятна, техникой пера, тушевки, штриховки, оттиска, монотипии, «рельефного» рисунка, способов рисования кистью.</p> <p>В аппликации: использование разнообразных материалов: бумаги разного качества и свойств, ткани, природных материалов и веществ, бросового материала. Знакомство с техниками симметричного, ажурного вырезания; разнообразными способами прикрепления деталей на фон, получения объемной аппликации. Создание разнообразных форм. Последовательность работы над сюжетной аппликацией; умения создавать коллажи.</p> <p>В лепке: использование разнообразных и дополнительных материалов для декорирования. Умения лепить конструктивным и смешанным способом; создавать многофигурные и устойчивые конструкции; создавать объемные и рельефные изображения; использовать разные инструменты: стеки, штампы, постамент, каркасы; передавать фактуру, сглаживать поверхность предмета; вылепливать мелкие детали.</p>	<p>Технические умения</p> <p>Совершенствование моторных характеристик умений.</p> <p>Развитие умений рисования контура предмета простым карандашом, создавать набросок.</p> <p>В рисовании: применение разнообразных изобразительных материалов и инструментов, их сочетания. Создание новых цветовых тонов и оттенков. Самостоятельное применение освоенных изобразительных живописных и графических техник.</p> <p>В аппликации: самостоятельное использование разнообразных материалов. Применение техник симметричного, силуэтного, многослойного, ажурного вырезания; разнообразных способов прикрепления деталей на фон, получения объемной аппликации; освоения последовательности работы над сюжетной аппликацией. Умения создавать разнообразные формы, преобразовывать их.</p> <p>В лепке: самостоятельное создание объемных и рельефных изображений; лепка смешанным и пластическим способом; использование разнообразных пластических материалов и дополнительных материалов для декорирования; самостоятельное использование инструментов. Стремление создавать аккуратные и качественные работы.</p> <p>В конструировании из разнообразных геометрических форм, тематических конструкторов: развитие умений анализировать постройку, создавать интересные образы, постройки, сооружения с опорой на опыт освоения архитектуры. Применение некоторых правил создания прочных построек; проектирование сооружений по заданным теме, условиям, самостоятельному замыслу, схемам, моделям, фотографиям.</p> <p><i>Конструирование из бумаги, природного и бросового материалов:</i></p>

<p>В конструировании из разнообразных геометрических форм, тематических конструкторов: развитие умений анализировать постройку, выделять крупные и мелкие части, их пропорциональные соотношения. Создание построек, сооружений с опорой на опыт освоения архитектуры: варианты построек жилого, промышленного, общественного назначения, мосты, крепости, транспорт, сказочные постройки; придумывание сюжетных композиций. Создание построек по заданной теме, условиям, самостоятельному замыслу, схемам, моделям. Знакомство с некоторыми правилами создания прочных, высоких сооружений, декорирования постройки.</p> <p><i>Конструирование из бумаги:</i> создание интересных игрушек для самостоятельных игр с водой и ветром. Освоение обобщенных способов конструирования из бумаги; чтение схем сложения. Освоение приемов оригами.</p> <p><i>Конструирование из природного и бросового материала:</i> умения выделять выразительность природных объектов, выбирать их для создания образа по заданной или придуманной теме. Освоение способов крепления деталей, использования инструментов.</p> <p>Стремление к созданию оригинальных композиций для оформления пространства группы, помещений к праздникам, мини-музея и уголков, пространства для игр. Освоение несложных способов плоского, объемного и объемно-пространственного оформления. Использование разных материалов для создания интересных композиций; умения планировать процесс создания предмета. Развитие умений работы с тканью, плетение: разрезание, наклеивание, заворачивание, нанесение рисунка, декорирование элементами; изготовление простых игрушек.</p> <p>Обыгрывание изображения, стремление создавать работу для разнообразных собственных игр, в подарок значимым близким людям. Развитие умений сотрудничать с другими детьми в процессе выполнения коллективных творческих работ. Развитие умений адекватно оценить результаты деятельности, стремиться к совершенствованию умений, продуктов деятельности, прислушиваться к оценке и мнению взрослого.</p>	<p>создание интересных игрушек, предметов по замыслу и по схеме сложения; самостоятельное применение разных способов и приемов создания, способов крепления деталей, различных инструментов; создание интересных образов в технике оригами.</p> <p>Освоение и применение способов плоского, объемного и объемнопространственного оформления. Умения моделирования и макетирования простых предметов. Совершенствование умений планировать процесс создания предмета; создавать разметки по шаблону.</p> <p>Развитие умений работы с тканью, плетение: самостоятельное и качественное изготовление игрушек; безопасное использование ряда инструментов. Создание аппликации из ткани, умения наносить контур мелком; подбирать фактуру, цвет ткани к создаваемому образу.</p> <p>Совместное со взрослым и детьми коллективное изобразительное творчество, наряду с успешной индивидуальной деятельностью. Потребность в достижении качественного результата. Развитие адекватной оценки результатов деятельности, стремление к совершенствованию умений, качественному результату; желания прислушиваться к оценке и мнению взрослого.</p>
Результаты образовательной деятельности	
Достижения ребенка (Что нас радует)	
<ul style="list-style-type: none"> • Ребенок высказывает предпочтения, ассоциации; стремится к 	<ul style="list-style-type: none"> • Ребенок проявляет самостоятельность, инициативу,

<p>самовыражению впечатлений; эмоционально - эстетически откликается на проявления прекрасного.</p> <ul style="list-style-type: none"> • Последовательно анализирует произведение, верно понимает художественный образ, обращает внимание на наиболее яркие средства выразительности, высказывает собственные ассоциации. • Различает и называет знакомые произведения по видам искусства, предметы народных промыслов по материалам, функциональному назначению, узнает некоторые известные произведения и достопримечательности. • Любит по собственной инициативе рисовать, лепить, конструировать необходимые для игр объекты, подарки родным, предметы украшения интерьера. • Самостоятельно определяет замысел будущей работы, может ее конкретизировать; уверенно использует освоенные техники; создает образы, верно подбирает для их создания средства выразительности. • Проявляет творческую активность и самостоятельность; склонность к интеграции видов деятельности. • Демонстрирует хороший уровень технической грамотности; стремится к качественному выполнению работы; к позитивной оценке результата взрослым. • Принимает участие в процессе выполнения коллективных работ. 	<p>индивидуальность в процессе деятельности; имеет творческие увлечения.</p> <ul style="list-style-type: none"> • Проявляет эстетические чувства, откликается на прекрасное в окружающем мире и в искусстве; узнает, описывает некоторые известные произведения, архитектурные и скульптурные объекты, предметы народных промыслов, задает вопросы о произведениях, поясняет некоторые отличительные особенности видов искусства. • Экспериментирует в создании образа, проявляет самостоятельность в процессе выбора темы, продумывания художественного образа, выбора техник и способов создания изображения; демонстрирует высокую техническую грамотность; планирует деятельность, умело организует рабочее место, проявляет аккуратность и организованность. • Адекватно оценивает собственные работы; в процессе выполнения коллективных работ охотно и плодотворно сотрудничает с другими детьми.
<p>➤ Художественная литература</p>	
<p>Задачи образовательной деятельности</p>	
<ol style="list-style-type: none"> 1. Поддерживать у детей интерес к литературе, обогащать «читательский» опыт детей за счет произведений более сложных жанров фольклора (волшебные и бытовые сказки, метафорические загадки, былины), литературной прозы (сказкаповесть, рассказ с нравственным подтекстом) и поэзии (басни, лирические стихи, литературные загадки с метафорой, поэтические сказки). 2. Воспитывать литературнохудожественный вкус, способность понимать настроение произведения, чувствовать музыкальность, звучность и ритмичность поэтических текстов; красоту, образность и выразительность языка сказок и рассказов. 3. Совершенствовать умения художественного восприятия текста в единстве его содержания и формы, смыслового и эмоционального подтекста. 	<ol style="list-style-type: none"> 1. Воспитывать ценностное отношение к художественной литературе как виду искусства и литературной речи; способствовать углублению и дифференциации читательских интересов. 2. Обогащать читательский опыт детей за счет произведений более сложных по содержанию и форме. 3. Совершенствовать умения художественного восприятия текста в единстве его содержания и формы, смыслового и эмоционального подтекста; развивать умения элементарно анализировать содержание и форму произведения (особенности композиционного строения, средства языковой выразительности и их значение), развивать литературную речь. 4. Обогащать представления об особенностях литературы: о родах (фольклор и авторская литература), видах (проза и поэзия), о

<p>4. Развивать первоначальные представления об особенностях литературы: о родах (фольклор и авторская литература), видах (проза и поэзия), о многообразии жанров и их некоторых специфических признаках (композиция, средства языковой выразительности).</p> <p>5. Поддерживать самостоятельность и инициативность детей в художественно-речевой деятельности на основе литературных текстов: пересказывать сказки и рассказы близко к тексту, пересказывать от лица литературного героя, выразительно рассказывать наизусть стихи и поэтические сказки, придумывать поэтические строфы, загадки, сочинять рассказы и сказки по аналогии со знакомыми текстами, участвовать в театрализованной деятельности, самовыражаясь в процессе создания целостного образа героя.</p>	<p>многообразии жанров и их некоторых специфических признаках.</p> <p>5. Обеспечивать возможность проявления детьми самостоятельности и творчества в разных видах художественно-творческой деятельности на основе литературных произведений.</p>
<p>Содержание образовательной деятельности</p>	
<p>Расширение читательских интересов детей</p> <p>Проявление стремления к постоянному общению с книгой, выражение удовольствия при слушании литературных произведений. Проявление избирательного отношения к произведениям определенного вида, жанра, тематики, стремление объяснить свой выбор.</p> <p>Восприятие литературного текста</p> <p>Освоение умений воспринимать литературное произведение в единстве его содержания и формы, смыслового и эмоционального подтекста, устанавливать многообразные связи в тексте. Понимание литературного героя в его разнообразных проявлениях (внешний вид, поступки, мотивы поступков, переживания, мысли), стремление дать оценку его поступкам. Понимание настроения произведения, чувство его эмоционального подтекста. Проявление внимания к языку, осознанного отношения к использованию некоторых средств языковой выразительности (многозначность слова, синонимика, эпитет, сравнение, метафора).</p> <p>Творческая деятельность на основе литературного текста</p> <p>Освоение способов передачи результатов восприятия литературных текстов в разных видах художественно-речевой (пересказ, сочинение, рассуждение), изобразительной (рисование, аппликация, конструирование, оформление) и театрализованной деятельности. Проявление желания создавать в игре-драматизации целостный образ, в</p>	<p>Расширение читательских интересов детей</p> <p>Проявление устойчивого стремления к постоянному общению с книгой, избирательности по отношению к произведениям определенного вида, жанра, тематики. Активное участие в общении по поводу литературных произведений со взрослыми и другими детьми.</p> <p>Восприятие литературного текста</p> <p>Освоение умений воспринимать литературное произведение в единстве его содержания и формы, устанавливать многообразные связи в тексте, понимать авторский замысел. Восприятие литературного героя в его разнообразных проявлениях (внешний вид, поступки, переживания, мысли), стремление давать оценку действиям и поступкам героя. Проявление эмоциональной отзывчивости по отношению к содержанию произведения, его смысловому и эмоциональному подтексту, образам героев, художественной форме; эстетической чувствительности к красоте литературной речи, образности художественного языка. Понимание значения некоторых средств языковой выразительности (многозначность слова, сравнение и др.).</p> <p>Творческая деятельность на основе литературного текста</p> <p>Освоение способов выражения своего отношения к произведению, его героям и событиям в разных видах творческой деятельности. Выразительное пересказывание вновь прочитанных литературных произведений близко к тексту и от лица литературного героя.</p>

<p>котором сочетаются эмоции, настроения, состояния героя, их смена и развитие. Сохранение в пересказах стилистических и жанровых особенностей произведения, использование в собственных сочинениях приемов, соответствующих особенностям жанра (например: при сочинении сказок — традиционные зачины, концовки, постоянные эпитеты, традиционные сравнения и образные фразеологизмы и пр.). Проявление активности и самостоятельности в поиске способов выражения образа героя в театрализованной игре.</p>	<p>Выразительное чтение поэтических произведений разного характера. Проявление творчества в придумывании своих вариантов продолжения произведения, сочинении сказки и истории по аналогии с фольклорным и литературным текстами. Понимание необходимости сохранения стилистических и жанровых особенностей литературных текстов в процессе рассказывания и придумывания.</p>
Результаты образовательной деятельности	
Достижения ребенка (Что нас радует)	
<ul style="list-style-type: none"> • Ребенок проявляет стремление к постоянному общению с книгой. • Обнаруживает избирательное отношение к произведениям определенной тематики или жанра; называет любимые тексты, объясняет, чем они ему нравятся. • Знает фамилии 3—4-х писателей, названия их произведений, отдельные факты биографии. • Способен устанавливать связи в содержании произведения, понимать его эмоциональный подтекст. • Использует средства языковой выразительности литературной речи в процессе пересказывания и придумывания текстов. • Активно и творчески проявляет себя в разных видах художественной деятельности, в сочинении загадок, сказок. 	<ul style="list-style-type: none"> • Ребенок проявляет эстетический вкус, стремление к постоянному общению с книгой, желание самому научиться читать. • Обнаруживает избирательное отношение к произведениям определенной тематики или жанра, к разным видам творческой деятельности на основе произведения. • Называет любимые литературные тексты, объясняет, чем они ему нравятся. • Знает фамилии 4—5 писателей, отдельные факты их биографии, называет их произведения, с помощью взрослого рассуждает об особенностях их творчества. • Воспринимает произведение в единстве его содержания и формы, высказывает свое отношение к героям и идее. • Творчески активен и самостоятелен в речевой, изобразительной и театрально-игровой деятельности на основе художественных текстов.
➤ Музыка	
Задачи образовательной деятельности	
<ol style="list-style-type: none"> 1. Обогащать слуховой опыт детей при знакомстве с основными жанрами музыки. 2. Накапливать представления о жизни и творчестве некоторых композиторов. 3. Обучать детей анализу средств музыкальной выразительности. 4. Развивать умения творческой интерпретации музыки разными средствами художественной выразительности. 5. Развивать певческие умения. 6. Стимулировать освоение умений игрового музицирования. 7. Стимулировать самостоятельную деятельность детей по 	<ol style="list-style-type: none"> 1. Обогащать слуховой опыт у детей при знакомстве с основными жанрами, стилями и направлениями в музыке. 2. Накапливать представления о жизни и творчестве русских и зарубежных композиторов. 3. Обучать детей анализу, сравнению и сопоставлению при разборе музыкальных форм и средств музыкальной выразительности. 4. Развивать умения творческой интерпретации музыки разными средствами художественной выразительности. 5. Развивать умения чистоты интонирования в пении. 6. Помогать осваивать навыки ритмического многоголосья

<p>импровизации танцев, игр, оркестровок.</p> <p>8. Развивать умения сотрудничества в коллективной музыкальной деятельности.</p>	<p>посредством игрового музицирования.</p> <p>7. Стимулировать самостоятельную деятельность детей по сочинению танцев, игр, оркестровок.</p> <p>8. Развивать умения сотрудничества и сотворчества в коллективной музыкальной деятельности.</p>
<p><i>Содержание образовательной деятельности</i></p>	
<p>Узнавание музыки разных композиторов: западноевропейских (И.-С. Баха, Э. Грига, И. Гайдна, В.-А. Моцарта, Р. Шумана и др.) и русских (Н. А. Римского-Корсакова, М. И. Глинки, П. И. Чайковского и др.). Владение элементарными представлениями о биографиях и творчестве композиторов, о истории создания оркестра, о истории развития музыки, о музыкальных инструментах. Различение музыки разных жанров. Знание характерных признаков балета и оперы. Различение средств музыкальной выразительности (лад, мелодия, метроритм). Понимание того, что характер музыки выражается средствами музыкальной выразительности.</p>	<p>Узнавание музыки разных композиторов, стилей и жанров. Владение элементарными представлениями о творчестве композиторов, о музыкальных инструментах, об элементарных музыкальных формах. Различение музыки разных жанров и стилей. Знание характерных признаков балета, оперы, симфонической и камерной музыки. Различение средств музыкальной выразительности (лад, мелодия, метроритм). Понимание того, что характер музыки выражается средствами музыкальной выразительности.</p> <p>Умение рассуждать о музыке адекватно характеру музыкального образа, суждения развернутые, глубокие, интересные, оригинальные.</p> <p>Соотнесение новых музыкальных впечатлений с собственным жизненным опытом, опытом других людей благодаря разнообразию музыкальных впечатлений.</p>
<p><i>Результаты образовательной деятельности</i></p>	
<p><i>Достижения ребенка (Что нас радует)</i></p>	
<ul style="list-style-type: none"> • У ребенка развиты элементы культуры слушательского восприятия. • Ребенок выражает желание посещать концерты, музыкальный театр. • Музыкально эрудирован, имеет представления о жанрах музыки. • Проявляет себя в разных видах музыкальной исполнительской деятельности. • Активен в театрализации. • Участвует в инструментальных импровизациях. 	<ul style="list-style-type: none"> • Развита культура слушательского восприятия. • Ребенок любит посещать концерты, музыкальный театр, делится полученными впечатлениями. • Музыкально эрудирован, имеет представления о жанрах и направлениях классической и народной музыки, творчестве разных композиторов. • Проявляет себя во всех видах музыкальной исполнительской деятельности, на праздниках. • Активен в театрализации, где включается в ритмо-интонационные игры, помогающие почувствовать выразительность и ритмичность интонаций, а также стихотворных ритмов, певучие диалоги или рассказывания. • Проговаривает ритмизированно стихи и импровизирует мелодии на заданную тему, участвует в инструментальных импровизациях

Формы и средства развития художественно – эстетической сферы детей дошкольного возраста в условиях организации совместной деятельности со взрослыми и другими детьми, самостоятельной свободной деятельности

Виды детской деятельности	Формы работы
Познавательно-исследовательская	<ul style="list-style-type: none"> ● Проекты ● Музыкальные викторины ● Коллекционирование ● Мини-конкурс ● Викторина ● Разгадывание кроссвордов ● Театральный этюд ● Дидактические игры ● Настольно - печатные игры ● Сбор фотографий и оформление ● Игры – путешествия ● Проектная деятельность ● Мультфильмы ● Просмотр видео фильмов и диафильмов ● Знакомство с народными инструментами ● Оформление проекта
Изобразительная	<ul style="list-style-type: none"> ● Рисование ● Лепка ● Аппликация ● Сменная выставка ● Художественный труд ● Выставки ● Нетрадиционные техники ● Рассматривание репродукций художников

Игровая	<ul style="list-style-type: none"> ● Настольно-печатные игры ● Дидактическая игра
Коммуникация	<ul style="list-style-type: none"> ● Драматизация ● Настольный театр ● Игра драматизация ● Игра-инсценировка ● Кукольный театр ● Театр Петрушки ● Театр на столе ● Пальчиковый театр
Восприятие художественной литературы и фольклора	<ul style="list-style-type: none"> ● Чтение художественной литературы ● Отгадывание загадок ● Пословицы и поговорки ● Сочинение стихов ● Чтение сказок с выполнением музыкально-развивающих заданий ● Чтение сказок народов Урала, сказов Бажова П.П.
Самообслуживание и бытовой труд	<ul style="list-style-type: none"> ● Ручной труд ● Поручение ● Коллективное творческое дело ● Задания
Двигательная	<ul style="list-style-type: none"> ● Танцы ● Ритмические движения
Конструирование	<ul style="list-style-type: none"> ● Из строительного материала ● Практическое и компьютерное ● Из деталей конструкторов ● Из бумаги ● Из природного материала ● Из крупногабаритных модулей

- Конструирование по образцу
- Конструирование по модели
- Конструирование по замыслу
- Конструирование по теме
- Каркасное конструирование
- Конструирование по чертежам и схемам

Формы работы с детьми по образовательной области «Художественно- эстетическое развитие»

Содержание	Непосредственно образовательная область	Образовательная область, осуществляемая в ходе режимных моментов	Самостоятельная деятельность
<p>1. Развитие продуктивной деятельности детей</p> <p>⇒ рисование, ⇒ лепка, ⇒ аппликация, художественный труд</p>	<p>Рассматривание произведений искусства совместно со взрослым.</p> <p>Продуктивная деятельность (рисование, лепка, аппликация, художественный труд) по замыслу, на темы народных потешек, по мотивам знакомых стихов и сказок, под музыку, на тему прочитанного или просмотренного произведения; рисование, лепка сказочных животных; творческие задания, рисование иллюстраций к прослушанным музыкальным произведениям.</p>		<p>Самостоятельное рассматривание произведений искусства.</p> <p>Продуктивная деятельность (рисование, лепка, аппликация, художественный труд) по замыслу, на темы народных потешек, по мотивам знакомых стихов и сказок, под музыку, на тему прочитанного или просмотренного произведения; рисование, лепка сказочных животных; творческие задания, рисование иллюстраций к прослушанным музыкальным произведениям.</p>
<p>2. Развитие детского творчества</p>	<p>Рассматривание произведений искусства совместно со взрослым.</p> <p>Продуктивная деятельность (рисование, лепка, аппликация, художественный труд) по замыслу, на темы народных потешек, по мотивам знакомых стихов и сказок, под музыку, на тему прочитанного или просмотренного произведения; рисование, лепка</p>		<p>Самостоятельное рассматривание произведений искусства</p> <p>Продуктивная деятельность (рисование, лепка, аппликация, художественный труд) по замыслу, на темы народных потешек, по мотивам знакомых стихов и сказок,</p>

	сказочных животных, творческие задания, рисование иллюстраций к прослушанным музыкальным произведениям.	под музыку, на тему прочитанного или просмотренного произведения; рисование, лепка сказочных животных; творческие задания, рисование иллюстраций к прослушанным музыкальным произведениям.
3. Приобщение к изобразительному искусству	Рассматривание произведений искусства совместно со взрослым. Продуктивная деятельность (рисование, лепка, аппликация, художественный труд) по замыслу, на темы народных потешек, по мотивам знакомых стихов и сказок, под музыку, на тему прочитанного или просмотренного произведения; рисование, лепка сказочных животных, творческие задания, рисование иллюстраций к прослушанным музыкальным произведениям.	Продуктивная деятельность (рисование, лепка, аппликация, художественный труд) по замыслу, на темы народных потешек, по мотивам знакомых стихов и сказок, под музыку, на тему прочитанного или просмотренного произведения; рисование, лепка сказочных животных, творческие задания, рисование иллюстраций к прослушанным музыкальным произведениям.
<i>Мир музыки</i>		
1. Развитие музыкально-художественной деятельности	<ul style="list-style-type: none"> - Сольное, ансамблевое и хоровое исполнение детских песен с аккомпанементом или с поддержкой голоса взрослого. - Слушание музыкальных произведений. - Двигательные образные импровизации под музыку. - Игра на детских шумовых и звучащих инструментах (ложки, треугольник, коробочка, трещотка, тарелки, металлофон, дудочка, ксилофон, аккордеон, арфа, блок-флейта, балалайка, домра). 	<ul style="list-style-type: none"> - Сольное, ансамблевое и хоровое исполнение детских песен. (вт.ч. караоке) - Игра на детских шумовых и звучащих инструментах (ложки, треугольник, коробочка, трещотка, тарелки, металлофон, ксилофон, арфа). - Двигательные образные импровизации под музыку.
2. Приобщение к музыкальному искусству	<ul style="list-style-type: none"> - Сольное, ансамблевое и хоровое исполнение детских песен с аккомпанементом или с поддержкой голоса взрослого. - Слушание музыкальных произведений. - Двигательные образные импровизации под музыку. - Игра на детских шумовых и звучащих 	<ul style="list-style-type: none"> - Сольное, ансамблевое и хоровое исполнение детских песен. - Игра на детских шумовых и звучащих инструментах (ложки, треугольник, коробочка, трещотка, тарелки, металлофон, ксилофон,

	инструментах (ложки, треугольник, коробочка, трещотка, тарелки, металлофон, дудочка, ксилофон, аккордеон, арфа, блок-флейта, балалайка, домра).	арфа). - Двигательные образные импровизации под музыку.
--	---	--

Содержание и средства реализации части, формируемой участниками образовательных отношений образовательной области «Художественно-эстетическое развитие» для детей старшего дошкольного возраста от 5 до 7 лет.

Содержание	<p>Пейзажная живопись, отражающая эмоциональную связь человека с природой. Бытовая живопись, отражающая характер нравственно-эстетических отношений между людьми и способы, регулирующие их. Натюрморт, малая скульптура, декоративно-прикладное искусство. Национальный колорит в различных видах художественной деятельности: лепка, рисование. Общее и специфическое через знаково-символические различия, отраженные в предметах-образах, одушевленных талантом художника. Способы творческого перевоплощения. Народная игрушка (кукла и др.). История изготовления народной игрушки. Выставка народно-прикладного искусства. Музыкальный фольклор народов Урала: частушки, песни. Народные песни (календарные, лирические, обрядовые). Игровой фольклор. Хоровод: хореографический (движение), песенный, драматический (разыгрывание сюжета). Музыкальная жизнь Урала - часть русской национальной культуры. Уральские композиторы. Репертуар современных уральских композиторов для детей. Жанровая палитра, опора на традиции Уральского народного фольклора. Великий русский композитор П.И.Чайковский родился на Урале (г. Алапаевск). Уральский народный хор, его состав: оркестр народных инструментов, танцевальная группа, хор.</p>
Средства, педагогические методы, формы работы с детьми	<p>Отражение представлений о многообразии этнического состава населения страны, об особенностях их материальной культуры и произведений устного народного творчества в рисунках, коллажах. Инициирование стремления детей изготавливать игрушки-самоделки, поделки в русле народных традиций. Знакомство детей с народными игрушками и способами их изготовления, народным изобразительным искусством, способствующее воспитанию интереса к культуре своего этноса, других народов и национальностей. Мини-музеи, выставки изделий народных промыслов и ремесел Урала. Праздники (в том числе народные обрядовые), театрализованно-музыкальные развлечения, «семейные вечера» подводящие своеобразный итог рассмотрения темы, активное участие детей в их подготовке, взаимодействие с представителями разных этносов способствующее накоплению опыта деятельности и поведения на материале народной культуры и искусства, становлению этнотолерантных установок. Каждый народ имеет свою культуру. Инициирование стремления детей разучивать и исполнять некоторые произведения устного, музыкального творчества разных народов.</p> <p>Музыкальные произведения:</p>

Уральские народные песни: «Веночек, мой веночек», «Возле нас зеленый сад», «Ой, вы кумушки, мои подруженьки», «Ты шкатулка моя».

Уральские песни: «Вдоль по речке, по Самарке», «Возле нас зеленый сад», «Каково у нас-то в мастерской», «По лужку было лужочку», «Птичка, ты пташечка», «Ты шкатулка моя», «Уж ты Веснушка-весна», «Усень, усень»; уральская песня в обработке Н.Голованова «Уж ты прялица, ты коковица»; Шутов И. «Уральская рябина», «Урал».

Уральские частушки: Шайтанская песенная кадрили.

Слушание музыки

Сорокин М. «Олина полька», «Про зайку Зая» (Колыбельная), М. В. Горячих «Мама побранила, мама похвалила». Детям о детях / Педагогический репертуар юного пианиста. - Свердловск: Екатеринбургские композиторы, 1995 - 55 стр.

Смирнова И. «Плакса», «Засоня», «Весельчак», «Шалунишка», «Трусичка», «Ябеда», «Почемучка», «Забияка», «Мечтатель», «Упрямец», «Умница», Смирнова И.Л. Забавные портреты: Сборник фортепианных пьес для детей / Урал. Гос. пед. ун-т. Екатеринбург, 1999. -20с.

Вызов А. «Дождь», «Разбойники». Детям о детях / Педагогический репертуар юного пианиста. Свердловск: Екатеринбургские композиторы, 1995.- 55 стр.

Смирнова И. «Полька», «Вальс». Смирнова И.Л. Вариации для фортепиано на темы любимых детских песен. Полька. Вальс / Уральский государственный педагогический университет. Екатеринбург, 1995. - 32с.

Манакова И. «Звук-шутник», «Загадочный звук», «Разноцветные звуки», «Сказочный звук». Манакова И.П., Смирнова И.Л. Волшебные звуки: Сборник песен и фортепианных пьес / Уральский государственный педагогический университет. Екатеринбург, 1996. - 50с.

Вызов А. «Шарманка». Детям о детях / Педагогический репертуар юного пианиста. Свердловск: Екатеринбургские композиторы, 1995.- 55 стр.

Кесарева М. «Старинная шкатулка». Пьесы уральских композиторов для фортепиано. Москва: Советский композитор, 1992.

Фридендер А. «По улицам слона водили». Пьесы уральских композиторов. М.: Советский композитор. 1992. - 88 стр.

Пение

Вызов А. Потешка «Кошка-повариха», дразнилка «Федя-медя». Басок М. «На печи». Вызов А. песня «Листопад». Басок М., Вызов А., Нименский А. Хоры и песни для детей / Уральская государственная педагогическая консерватория им. М.П. Мусоргского. Екатеринбург, 1992. - 82с.

Родыгин Е. «Как у дедушки Петра». Родыгин Е. Избранные песни. Свердловск: Уральский рабочий. 1993. - 84стр.

Манакова И. «Колыбельная». Манакова И.П. Смирнова И.Л. Волшебные звуки: Сборник песен и фортепианных пьес / Уральский государственный педагогический университет. Екатеринбург, 1996. - 50с.

Русское народное творчество: «Сею, вею, посеваю», «Скоро Масленка придет», «Как на масляной неделе», «Дождик, лей, лей». Калужникова Т.И. Традиционный русский музыкальный календарь Среднего Урала. - Екатеринбург: Банк культурной информации, издательство Дома учителя. 1993. - 208стр.

Вызов А. Потешки: «Ди-ди-ли», «Пошла Дуня из ворот», «На липовой ноге» Манакова И., Смирнова И. «Петрушка». Манакова И.П., Смирнова И.Л. Волшебные звуки: Сборник песен и фортепианных пьес / Уральский государственный педагогический университет. Екатеринбург, 1996. - 50с.

<p>Филиппенко А. «Уральский хоровод». Филиппенко А. В нашем садочку. Киев: Музична Украина, 1977. - 50 стр.</p> <p>Русское народное творчество</p> <p>«Коляда - коляда», «Славите, славите», «Мы давно блинов не ели», «Жаворонки прилетите»; частушки «Вот сегодня Троица». Т.И. Калужникова. Традиционный русский музыкальный календарь Среднего Урала. - Екатеринбург: Банк культурной информации, издательство Дома учителя.- 208 стр.</p> <p>Знакомство детей с народными играми, народным музыкальным искусством, народными праздниками направленно на воспитание интереса к культуре своего этноса, других народов и национальностей</p>
--

Технологии на основе деятельностного подхода	Педагогические технологии обучения и развития
<ul style="list-style-type: none"> Педагогическая технология - метод проектов Технология развивающего обучения 	<ul style="list-style-type: none"> Технология эмоционально-чувственного погружения

2.2 Особенности образовательной деятельности разных видов и культурных практик.

В образовательный процесс, включены следующие блоки:

- непосредственно образовательная деятельность (использование термина «непосредственно образовательная деятельность» обусловлено формулировками СанПиН);

- образовательная деятельность в режимных моментах;
- самостоятельная деятельность детей;

При организации партнерской деятельности взрослого с детьми мы опираемся на тезисы Н.А. Коротковой:

- Включенность воспитателя в деятельность наравне с детьми.
- Добровольное присоединение детей к деятельности (без психического и дисциплинарного принуждения).
- Свободное общение и перемещение детей, но время деятельности (при соответствии организации рабочего пространства).
- Открытый временной конец занятия (каждый работает в своем темпе).
- Развитие ребенка в образовательном процессе детского сада осуществляется целостно в процессе всей его жизнедеятельности.

В то же время освоение любого вида деятельности требует обучения общим и специальным умениям, необходимым для ее осуществления.

Особенностью организации образовательной деятельности по программе «Детство» является **ситуационный подход**. Основной единицей образовательного процесса выступает **образовательная ситуация**, то есть такая форма совместной деятельности педагога и детей, которая планируется и целенаправленно организуется педагогом с целью решения определенных задач развития, воспитания и обучения.

Образовательная ситуация протекает в конкретный временной период образовательной деятельности. Особенностью образовательной ситуации является появление образовательного результата (продукта) в ходе специально организованного взаимодействия воспитателя и ребенка. Такие продукты могут быть как материальными (рассказ, рисунок, поделка, коллаж, экспонат для выставки), так и нематериальными (новое

знание, образ, идея, отношение, переживание). Ориентация на конечный продукт определяет технологию создания образовательных ситуаций. Преимущественно образовательные ситуации носят *комплексный характер* и включают задачи, реализуемые в разных видах деятельности на одном тематическом содержании.

Образовательные ситуации используются в процессе непосредственно организованной образовательной деятельности. Главными задачами таких образовательных ситуаций являются формирование у детей новых умений в разных видах деятельности и представлений, обобщение знаний по теме, развитие способности рассуждать и делать выводы.

Воспитатель создает разнообразные образовательные ситуации, побуждающие детей применять свои знания и умения, активно искать новые пути решения возникшей в ситуации задачи, проявлять эмоциональную отзывчивость и творчество.

Организованные воспитателем образовательные ситуации ставят детей перед необходимостью понять, принять и разрешить поставленную задачу. Активно используются игровые приемы, разнообразные виды наглядности, в том числе схемы, предметные и условно-графические модели. Назначение образовательных ситуаций состоит в систематизации, углублении, обобщении личного опыта детей: в освоении новых, более эффективных способов познания и деятельности; в осознании связей и зависимостей, которые скрыты от детей в повседневной жизни и требуют для их освоения специальных условий. Успешное и активное участие в образовательных ситуациях подготавливает детей к будущему школьному обучению.

Воспитатель также широко использует ситуации выбора (практического и морального). Предоставление дошкольникам реальных прав практического выбора средств, цели, задач и условий своей деятельности создает почву для личного самовыражения и самостоятельности.

Образовательные ситуации могут включаться в образовательную деятельность в режимных моментах. Они направлены на закрепление имеющихся у детей знаний и умений, их применение в новых условиях, проявление ребенком активности, самостоятельности и творчества.

Образовательные ситуации могут запускать инициативную деятельность детей через постановку проблемы, требующей самостоятельного решения, через привлечение внимания детей к материалам для экспериментирования и исследовательской деятельности, для продуктивного творчества. Ситуационный подход дополняет принцип продуктивности образовательной деятельности, который связан с получением какого-либо продукта, который в материальной форме отражает социальный опыт, приобретаемый детьми (панно, газета, журнал, атрибуты для сюжетно-ролевой игры, экологический дневник и др.). Принцип продуктивности ориентирован на развитие субъектности ребенка в образовательной деятельности разнообразного содержания. Этому способствуют современные способы организации образовательного процесса с использованием детских проектов, игр-оболочек и игр-путешествий, коллекционирования, экспериментирования, ведения детских дневников и журналов, создания спектаклей-коллажей и многое другое.

Непосредственно образовательная деятельность основана на организации педагогом видов детской деятельности, заданных ФГОС дошкольного образования:

Игровая деятельность является ведущей деятельностью ребенка дошкольного возраста. В организованной образовательной деятельности она выступает в качестве основы для интеграции всех других видов деятельности ребенка дошкольного возраста. В младшей и средней группах детского сада игровая деятельность является основой решения всех образовательных задач. В сетке непосредственно образовательной деятельности игровая деятельность не выделяется в качестве отдельного вида деятельности, так как она является основой для организации всех других видов детской деятельности.

Игровая деятельность представлена в образовательном процессе в разнообразных формах — это дидактические и сюжетно-дидактические, развивающие, подвижные игры, игры-путешествия, игровые проблемные ситуации, игры-инсценировки, игры-этюды и пр. При этом обогащение игрового опыта творческих игр детей тесно связано с содержанием непосредственно организованной образовательной деятельности. Организация

сюжетно-ролевых, режиссерских, театрализованных игр и игр-драматизаций осуществляется преимущественно в режимных моментах (в утренний отрезок времени и во второй половине дня).

Коммуникативная деятельность направлена на решение задач, связанных с развитием свободного общения детей и освоением всех компонентов устной речи, освоение культуры общения и этикета, воспитание толерантности, подготовки к обучению грамоте (в старшем дошкольном возрасте). В сетке непосредственно организованной образовательной деятельности она занимает отдельное место, но при этом коммуникативная деятельность включается во все виды детской деятельности, в ней находит отражение опыт, приобретаемый детьми в других видах деятельности.

Познавательно-исследовательская деятельность включает в себя широкое познание детьми объектов живой и неживой природы, предметного и социального мира (мира взрослых и детей, деятельности людей, знакомство с семьей и взаимоотношениями людей, городом, страной и другими странами), безопасного поведения, освоение средств и способов познания (моделирования, экспериментирования), сенсорное и математическое развитие детей.

Восприятие художественной литературы и фольклора организуется как процесс слушания детьми произведений художественной и познавательной литературы, направленный на развитие читательских интересов детей, способности восприятия литературного текста и общения по поводу прочитанного. Чтение может быть организовано как непосредственно чтение (или рассказывание сказки) воспитателем вслух и как прослушивание аудиозаписи. В сетке непосредственно образовательной деятельности восприятие художественной литературы и фольклора не выделяется в качестве отдельного вида деятельности, организуется в режимных моментах и в свободной детской деятельности по желанию детей.

Конструирование и изобразительная деятельность детей представлена разными видами художественно-творческой (рисование, лепка, аппликация) деятельности. Художественно-творческая деятельность неразрывно связана со знакомством детей с изобразительным искусством, развитием способности художественного восприятия. Художественное восприятие произведений искусства существенно обогащает личный опыт дошкольников, обеспечивает интеграцию между познавательно-исследовательской, коммуникативной и продуктивной видами деятельности.

Музыкальная деятельность организуется в процессе музыкальных занятий, которые проводятся музыкальным руководителем ДОО в специально оборудованном помещении.

Двигательная деятельность организуется в процессе занятий физической культурой, требования к проведению которых согласуются дошкольной организацией с положениями действующего СанПиН.

Образовательная деятельность, осуществляемая в ходе режимных моментов, требует особых форм работы в соответствии с реализуемыми задачами воспитания, обучения и развития ребенка. В режимных процессах, в свободной детской деятельности воспитатель создает по мере необходимости дополнительно развивающие проблемно-игровые или практические ситуации, побуждающие дошкольников применить имеющийся опыт, проявить инициативу, активность для самостоятельного решения возникшей задачи.

Образовательная деятельность, осуществляемая в утренний отрезок времени, включает:

- наблюдения — в уголке природы, за деятельностью взрослых (сервировка стола к завтраку);
- индивидуальные игры и игры с небольшими подгруппами детей (дидактические, развивающие, сюжетные, музыкальные, подвижные и пр.);
- создание практических, игровых, проблемных ситуаций и ситуаций общения, сотрудничества, гуманных проявлений, заботы о малышах в детском саду, проявлений эмоциональной отзывчивости ко взрослым и сверстникам;
- трудовые поручения (сервировка столов к завтраку, уход за комнатными растениями и пр.);
- беседы и разговоры с детьми по их интересам;

- рассматривание дидактических картинок, иллюстраций, просмотр видеоматериалов разнообразного содержания;
- индивидуальную работу с детьми в соответствии с задачами разных образовательных областей;
- двигательную деятельность детей, активность которой зависит от содержания организованной образовательной деятельности в первой половине дня;

— работу по воспитанию у детей культурно-гигиенических навыков и культуры здоровья.

Образовательная деятельность, осуществляемая во время прогулки, включает:

- подвижные игры и упражнения, направленные на оптимизацию режима двигательной активности и укрепление здоровья детей;
- наблюдения за объектами и явлениями природы, направленные на установление разнообразных связей и зависимостей в природе, воспитание отношения к ней;
- экспериментирование с объектами неживой природы
- сюжетно-ролевые и конструктивные игры (с песком, со снегом, с природным материалом);
- элементарную трудовую деятельность детей на участке детского сада;
- свободное общение воспитателя с детьми.

Ежедневный объем непосредственно образовательной деятельности определяется регламентом этой деятельности (расписание), который ежегодно утверждается директором МАОУ СОШ № 10.

Объем самостоятельной деятельности как свободной деятельности воспитанников в условиях созданной педагогами предметно-развивающей образовательной среды по каждой образовательной области не определяется. Общий объем самостоятельной деятельности детей соответствует требованиям действующих СанПиН.

Совместная образовательная деятельность педагогов и детей		Самостоятельная деятельность детей
Непосредственно образовательная деятельность	Образовательная деятельность в режимных моментах	
Основные формы: игра, занятия, наблюдения, экспериментирование, разговор, решение проблемных ситуаций, проектная деятельность и др.	Решение образовательных задач в ходе режимных моментов.	Деятельность ребенка в разнообразной, гибко меняющейся предметно - развивающей и игровой среде.

Культурные практики

Во второй половине дня организуются разнообразные культурные практики, ориентированные на проявление детьми самостоятельности и творчества в разных видах деятельности. В культурных практиках воспитателем создается атмосфера свободы выбора, творческого обмена и самовыражения, сотрудничества взрослого и детей. Организация культурных практик носит преимущественно подгрупповой характер.

Совместная игра воспитателя и детей (сюжетно-ролевая, режиссерская, игра-драматизация, строительно-конструктивные игры) направлена на обогащение содержания творческих игр, освоение детьми игровых умений, необходимых для организации самостоятельной игры.

Ситуации общения и накопления положительного социально-эмоционального опыта носят проблемный характер и включают в себе жизненную проблему близкую детям дошкольного возраста, в разрешении которой они принимают непосредственное участие. Такие ситуации могут быть реально-практического характера (оказание помощи малышам, старшим), условно-вербального характера (на основе жизненных сюжетов или сюжетов литературных произведений) и имитационно-игровыми. В ситуациях условно вербального характера воспитатель обогащает представления детей об опыте разрешения тех или иных проблем, вызывает детей на душевный разговор, связывает содержание разговора с личным опытом детей. В реально - практических ситуациях дети приобретают опыт проявления заботливого, участливого отношения к людям, принимают участие в важных делах («Мы сажаем рассаду для цветов», «Мы украшаем детский сад к празднику» и пр.). Ситуации могут планироваться воспитателем заранее, а могут возникать в ответ на события, которые происходят в группе, способствовать разрешению возникающих проблем.

Творческая мастерская предоставляет детям условия для использования и применения знаний и умений. Мастерские разнообразны по своей тематике, содержанию, например, занятия рукоделием, приобщение к народным промыслам («В гостях у народных мастеров»), просмотр познавательных презентаций, оформление художественной галереи, книжного уголка или библиотеки («Мастерская книгопечатания», «В гостях у сказки»), игры и коллекционирование. Начало мастерской - это обычно задание вокруг слова, мелодии, рисунка, предмета, воспоминания. Далее следует работа с самым разнообразным материалом: словом, звуком, цветом, природными материалами, схемами и моделями. И обязательно включение детей в рефлексивную деятельность: анализ своих чувств, мыслей, взглядов (чему удивились? что узнали? что порадовало? и пр.). Результатом работы в творческой мастерской является создание книг-самоделок, детских журналов, составление маршрутов путешествия на природу, оформление коллекции, создание продуктов детского рукоделия и пр.

Сенсорный и интеллектуальный тренинг - система заданий, преимущественно игрового характера, обеспечивающая становление системы сенсорных эталонов (цвета, формы, пространственных отношений и др.), способов интеллектуальной деятельности (умение сравнивать, классифицировать, составлять сериационные ряды, систематизировать по какому-либо признаку и пр.). Сюда относятся развивающие игры, логические упражнения, занимательные задачи.

Детский досуг - вид деятельности, целенаправленно организуемый взрослыми для игры, развлечения, отдыха.

Коллективная и индивидуальная трудовая деятельность носит общественно полезный характер и организуется как хозяйственно - бытовой труд и труд в природе.

2.3.Способы и направления поддержки детской инициативы

Детская инициатива проявляется **в свободной самостоятельной деятельности детей по выбору и интересам**. Возможность играть, рисовать, конструировать, сочинять и пр. в соответствии с собственными интересами является важнейшим источником эмоционального благополучия ребенка в детском саду. Самостоятельная деятельность детей протекает преимущественно в утренний отрезок времени и во второй половине дня.

Все виды деятельности ребенка в детском саду могут осуществляться в форме самостоятельной инициативной деятельности:

- самостоятельные сюжетно-ролевые, режиссерские и театрализованные игры;
- развивающие и логические игры;
- музыкальные игры и импровизации;
- речевые игры, игры с буквами, звуками и слогами;
- самостоятельная деятельность в книжном уголке;
- самостоятельная изобразительная и конструктивная деятельность по выбору детей;
- самостоятельные опыты и эксперименты и др.

В развитии детской инициативы и самостоятельности воспитателю важно соблюдать ряд *общих требований*:

- развивать активный интерес детей к окружающему миру, стремление к получению новых знаний и умений;
- создавать разнообразные условия и ситуации, побуждающие детей к активному применению знаний, умений, способов деятельности в личном опыте;

- постоянно расширять область задач, которые дети решают самостоятельно. Постепенно выдвигать перед детьми более сложные задачи, требующие сообразительности, творчества, поиска новых подходов, поощрять детскую инициативу;
- тренировать волю детей, поддерживать желание преодолевать трудности, доводить начатое дело до конца;
- ориентировать дошкольников на получение хорошего результата. Необходимо своевременно обратить особое внимание на детей, постоянно проявляющих небрежность, торопливость, равнодушие к результату, склонных не завершать работу;
- «дозировать» помощь детям. Если ситуация подобна той, в которой ребенок действовал раньше, но его сдерживает новизна обстановки, достаточно просто намекнуть, посоветовать вспомнить, как он действовал в аналогичном случае.
- поддерживать у детей чувство гордости и радости от успешных самостоятельных действий, подчеркивать рост возможностей и достижений каждого ребенка, побуждать к проявлению инициативы и творчества развивает активную монологическую и связную речь детей.

Способы поддержки детской инициативы:

В дошкольном возрасте педагогами и родителями нашего дошкольного отделения обеспечивается:

- помощь детям в освоении соответствующих их возможностям игровым действиям, побуждение брать на себя игровые роли, организация сюжетных игр с несколькими детьми;
- поддержка интереса к окружающим людям (взрослым, детям), желание расширить круг общения;
- поддержка желания понять эмоциональные состояния людей, причины, вызвавшие эти состояния в естественно возникающих в группе ситуациях;
- поддержка стремления высказывать суждения по поводу своих интересов, предпочтений, вкусов; высказывать свое несогласие делать то, что он считает неправильным;
- поощрение готовности ребенка научить других тому, что умеет сам;
- поощрение переноса освоенных действий и навыков на другой материал, в другие условия;
- поощрение использования в игре предметов – заместителей

Взрослые предоставляют возможность детям самостоятельно использовать нормы и правила поведения, овладевать социальными навыками:

- предоставление возможности самостоятельно следить за своим внешним видом;
- поощрение проявления детьми элементарных навыков вежливости;
- предоставление возможности самостоятельно выбирать партнеров для общения и совместной деятельности;
- предоставление возможности самостоятельно регулировать отношения со сверстниками в разных сферах детской деятельности (разрешение конфликтов, умение договариваться, соблюдать очередность и пр.);
- предоставление возможности проявлять социальные навыки в разных видах деятельности.

Взрослые предоставляют возможность для творческого самовыражения:

- поощрение импровизации в играх (придумывание сюжетов, введение оригинальных персонажей в традиционные игры, смену и совмещение ролей);
- предоставление возможности выражать свое отношение к миру, дружбе, всему живому через гуманные действия, рисунки, поделки, участие в миролюбивых акциях;
- поддержка активного характера поиска и использование детьми информации;

- поощрение общения друг с другом (рассказы друг друга о том, что узнали от взрослых, от других детей, что наблюдали в жизни, видели в телепередачах и пр.);
- поощрение самостоятельно организованной изобразительной, музыкальной, театрализованной и конструктивной деятельности детей;
- предоставление детям возможности и права самостоятельно определять цели, средства, технику и результаты творческой деятельности (продуктивной, музыкальной, театрализованной), исходя из собственных позиций, предпочтений.

Взрослые поощряют творческую инициативу детей:

- поддержка стремления проводить свободное время за разнообразной творческой деятельностью;
- поощрение стремления к свободному выбору сюжета и изобразительных средств;
- поощрение стремления детей изготавливать недостающие атрибуты и материалы для игр, используя имеющийся художественно – продуктивный опыт;
- поощрение стремления экспонировать работы, использовать плоды своего творчества для украшения интерьера.

Взрослые создают широкие возможности для творческого самовыражения детей в разных видах деятельности:

- поощрение активности в экспериментировании с цветом, композицией, в освоении и использовании различных изобразительных материалов и техник;
- поощрение комбинирования известных и придумывания собственных приемов лепки;
- поощрение возникновения разнообразных игровых замыслов, комбинирование сюжетных эпизодов в новый оригинальный сюжет;
- поощрение исполнительского и музыкально – двигательного творчества детей (исполнение ролей в спектаклях и постановках, выразительное чтение на занятиях и в свободной деятельности), импровизация средствами мимики, пантомимы, импровизации в пении, игре на музыкальных инструментах и пр.;
- поощрение детей в экспериментировании при конструировании по собственному замыслу из различного материала (природного и бросового);

Взрослые предоставляют возможность детям получать информацию из разнообразных источников:

- поощрение обмена между детьми информацией творческого характера, поддержка обращения ребенка к собственному опыту, знаниям и умениям в разных видах творческой деятельности;
- поддержка стремления детей получать информацию о творческой жизни детского сада, поселка, страны (книги, альбомы, телепередачи, слайды, мероприятия и пр.) из разных источников;
- предоставление права сомневаться, обращаться за разъяснениями к взрослому и другим детям.

Проектная деятельность – это одно из эффективных средств развития познавательной инициативы. Воспитатель – организатор детской продуктивной деятельности, источник информации, консультант, эксперт, основной руководитель проекта, при этом партнер и помощник ребенка в саморазвитии. Мотивация усиливается благодаря творческому характеру детской деятельности, ребенок знакомится с различными точками зрения, имеет возможность высказать и обосновать свое мнение.

Сочетание форм работы с детьми и детской деятельности

<i>Детская деятельность</i>	<i>Примерные формы работы</i>
Двигательная	<p>Подвижные игры с правилами Игры малой подвижности Подвижные дидактические игры Игровые упражнения Соревнования Ознакомление с правилами и нормами безопасности в двигательной деятельности Ознакомление детей с видами спорта Наблюдение за способами движения разных объектов Упражнения на развитие мелкой моторики Упражнения на развитие крупной, мелкой моторики Гимнастика (утренняя, «ленивая», корригирующая, дыхательная) Динамическая пауза Физкультминутка</p>
Игровая	<p>Сюжетные игры: - ролевая -драматизация -имитационная -народная -режиссерская -хороводная -пальчиковая -логоритмическая -артикуляционная -игра-забава -музыкальная Игры с правилами:</p>

	<ul style="list-style-type: none"> -сенсорная -на ориентировку в пространстве -релаксационная -словесная -речевая -игра-забава -игра с тенью -на поддувание -с водой -манипуляторная
Продуктивная	<ul style="list-style-type: none"> Рисование Аппликация Лепка Мастерская по изготовлению продуктов детского творчества Реализация проектов Выставка Картинная галерея Портфолио Нетрадиционные техники Оформление выставок Рассматривание и обсуждение Изготовление украшений для группового помещения к праздникам, сувениров Украшение предметов для личного пользования Обсуждение средств выразительности
Восприятие художественной литературы и фольклора	<ul style="list-style-type: none"> Чтение и обсуждение Разучивание Придумывание сказок, рассказов Пересказ Просмотр и обсуждение мультфильмов, видеофильмов, телепередач Выставка иллюстраций, портретов писателей

	<p>Изготовление книжек-малышек Литературная викторина, сочинение загадок</p>
<p>Познавательно-исследовательская</p>	<p>Наблюдение Экскурсия Решение проблемных ситуаций Экспериментирование Коллекционирование Реализация проекта Игры (сюжетные, с правилами) Планирование последовательности действий, деятельности Самостоятельный поиск ответов на вопросы Экологическая ситуация Решение логических задач, загадок Проектная деятельность</p>
<p>Коммуникативная</p>	<p>Беседа Ситуативный разговор Речевая ситуация Составление и отгадывание загадок Игры (сюжетные, с правилами) «Минутки общения» Рассказывание без опоры на наглядный материал</p>
<p>Трудовая</p>	<p>Самообслуживание Ознакомление с принадлежностями личной гигиены Хозяйственно-бытовой труд Общественно-полезный Природоохранный Ручной труд Непосредственное наблюдение за трудом взрослых Чтение художественной литературы о труде, орудиях труда, развитии цивилизации</p>

	Рассматривание иллюстраций, альбомов о профессиях Ознакомление с инструментами Создание макетов, коллекций и их оформление Изготовление предметов для игр
Музыкально-художественная	Пение Слушание Игра на музыкальных инструментах Изготовление шумовых инструментов из бросового, природного материала Пластические, мимические этюды Выразительное движение Танец Игра-развлечение Подыгрывание на музыкальных инструментах, оркестр детских музыкальных инструментов

На основании приказа Министерства просвещения РФ от 31.07.2020г. № 373 в результате организационной работы проводится подготовка логопедического кабинета к новому учебному году – помещение делится на несколько тематических зон (рабочая для педагога - офисная мебель для консультирования родителей (законных представителей) и воспитателей, заполнять отчетную документацию и хранить учебно-методические материалы; зона для проведения коррекционно-развивающих занятий, игровая зона). Кабинет оснащен приборами дополнительного освещения, настенным зеркалом, дидактическими играми, детской мебелью, которую легко перемещать, для организации пространства в зависимости от потребностей детей. Игровая зона оборудована многофункциональным, модульным оборудованием, что способствует раскрытию потенциала детей.

2.4. Особенности взаимодействия педагогического коллектива с семьями воспитанников

Одним из важных условий реализации Программы является взаимодействие с семьей: дети, воспитатели, родители, администрация – главные участники педагогического процесса.

Педагогическое взаимодействие предполагает координацию усилий нескольких сторон (субъектов образовательного пространства) в образовательном процессе. Равноправными субъектами педагогического процесса в детском саду являются дети, воспитатели, специалисты, младшие воспитатели, медсестра, родители. Равноправие субъектов подразумевает:

- открытость к взаимодействию;
- возможность запросить, и получить информацию;

- инициатором процесса взаимодействия по поводу вновь возникшей проблемы или с целью удовлетворения потребности может стать любой из субъектов;
- возможность участия субъектов в планировании, реализации, управлении и оценке результатов совместных проектов, образовательного процесса.

Семья является важнейшим общественным институтом, имеющим решающее значение, как для индивидуальной жизни человека, так и для социального, экономического культурологического развития общества. **Цель коллектива** – установление партнерских отношений, объединение усилий для успешного освоения детьми основной общеобразовательной программ дошкольного образования, создание атмосферы общности интересов, активизирование родителей через включение их в управление и совместную детско-взрослую деятельность.

Задачи:

- Обеспечить психолого-педагогическую поддержку семьи и повышение компетентности родителей (законных представителей) в вопросах развития и образования, охраны и укрепления здоровья детей.
- Оказать помощь родителям (законным представителям) в воспитании детей, охране и укреплении их физического и психического здоровья, в развитии индивидуальных способностей и необходимой коррекции нарушений их развития.
- Обеспечить учет образовательных потребностей, интересов и мотивов детей, членов их семей в определении: специфики национальных, социокультурных и иных условий, в которых осуществляется образовательная деятельность; выбора тех парциальных образовательных программ и форм организации работы с детьми, которые в наибольшей степени соответствуют потребностям и интересам детей, а также возможностям педагогического коллектива; сложившиеся традиции.
- Создать условия для участия родителей (законных представителей) в образовательной деятельности.
- Обеспечить информационную открытость разработки и реализации Программы для предоставления информации о ОП ДО семье и всем заинтересованным лицам, вовлечённым в образовательную деятельность.
- Взаимодействие с родителями (законными представителями) по вопросам образования ребенка, непосредственного вовлечения их в образовательную деятельность, в том числе посредством создания образовательных проектов совместно с семьей на основе выявления потребностей и поддержки образовательных инициатив семьи.
 - Обеспечить консультативной поддержкой родителей (законных представителей) по вопросам образования и охраны здоровья детей, в том числе инклюзивного образования.

В современных условиях дошкольное образовательное учреждение является единственным общественным институтом, регулярно и неформально взаимодействующим с семьей, то есть имеющим возможность оказывать на неё определенное влияние.

В основу совместной деятельности семьи и дошкольного учреждения заложены следующие **принципы:**

- Личностно-развивающий и гуманистический характер взаимодействия взрослых и детей (родителей (законных представителей), педагогов ДО) и детей;
- Сотрудничество ДО с семьей;

- Приобщение детей к социокультурным нормам, традициям семьи, общества и государства;
- Учет этнокультурной ситуации развития детей;
- Уважение взрослых к человеческому достоинству детей, формирование и поддержка их положительной самооценки, уверенности в собственных возможностях и способностях;
- Поддержка взрослыми положительного, доброжелательного отношения друг к другу и взаимодействия детей друг с другом в разных видах деятельности;
- Поддержка родителей (законных представителей) в воспитании детей, охране и укреплении их здоровья, вовлечение семей непосредственно в образовательную деятельность.

Для осуществления партнёрского взаимодействия с родителями используются разнообразные формы:

- Активное участие родителей в разработке и реализации индивидуального образовательного маршрута ребёнка;
- Приглашение родителей в периоды непосредственно образовательной деятельности с целью рассказа об их профессии, хобби, и т.д.;
- Сотрудничество в рамках исследовательских проектов, где взрослый идёт консультантом.

Одним из важных условий реализации ОП ДО является взаимодействие с семьей: дети, воспитатели, родители, администрация – главные участники педагогического процесса.

Педагогическое взаимодействие предполагает координацию усилий нескольких сторон (субъектов образовательного пространства) в образовательном процессе. Равноправными субъектами педагогического процесса в детском саду являются дети, воспитатели, специалисты, младшие воспитатели, медсестра, родители. Равноправие субъектов подразумевает:

- открытость к взаимодействию;
- возможность запросить, и получить информацию;
- инициатором процесса взаимодействия по поводу вновь возникшей проблемы или с целью удовлетворения потребности может стать любой из субъектов;
- возможность участия субъектов в планировании, реализации, управлении и оценке результатов совместных проектов, образовательного процесса.

Семья является важнейшим общественным институтом, имеющим решающее значение, как для индивидуальной жизни человека, так и для социального, экономического культурологического развития общества.

В современных условиях дошкольное образовательное учреждение является единственным общественным институтом, регулярно и неформально взаимодействующим с семьей, то есть имеющим возможность оказывать на неё определенное влияние.

В основу совместной деятельности семьи и дошкольного учреждения заложены следующие принципы:

- единый подход к процессу воспитания ребёнка;
- открытость дошкольного учреждения для родителей;
- взаимное доверие во взаимоотношениях педагогов и родителей;

- уважение и доброжелательность друг к другу;
- дифференцированный подход к каждой семье;

равноответственность родителей и педагогов.

Взаимодействие с родителями как обязательное условие успешной реализации основной общеобразовательной программы дошкольного образования, позволит обеспечить ее эффективность, повысить качество образования.

Необходимые условия:

- совместные усилия семьи и ДО в оказании помощи и поддержки ребенку;
- уважение и понимание между родителями и педагогами, систематическое обсуждение вопросов воспитания, обучения и развития ребенка;
- проявление терпимости и деликатности в общении с ребенком;
- воспитание у детей уважения и доверия к взрослым (родителям, педагогу, близким людям).

Родители являются первыми педагогами ребенка. Одной из функций детского сада является оказание консультативно - методической помощи родителям в воспитании и обучении детей.

На сегодняшний день в МАОУ СОШ №10 осуществляется интеграция общественного и семейного воспитания дошкольников со следующими категориями родителей:

- с семьями воспитанников;
- с будущими родителями;
- с родителями выпускников;
- с родителями детей, не посещающих дошкольное образовательное учреждение.

Приводя ребенка в детский сад, родители хотят, чтобы их детей не только готовили к школе, но и обеспечивали широкий спектр знаний, развивали умения, навыки общения, выявляли и развивали способности и др. Однако без партнерского взаимодействия с семьей решить эти проблемы практически невозможно.

Линии взаимодействия с семьей

Линии взаимодействия	Содержание взаимодействия
Физическое развитие	Формирование традиций совместного спортивно-оздоровительного досуга
Речевое развитие	Развитие речевой сферы ребенка, как средство общения и культуры.
Познавательное развитие	Развитие психолого-педагогической компетентности родителей.
Социально-коммуникативное развитие	Формирование условий для совместной социально значимой деятельности
Художественно-эстетическое	Формирование условий для развития детского творчества, развития воображения,

развитие	привитие чувства прекрасного.
----------	-------------------------------

Задачи взаимодействия МАОУ СОШ №10 с семьей:

1. Создание единого образовательного пространства.
2. Возрождение семейных традиций в совместной деятельности семьи, детского сада и учреждений дополнительного образования.
3. Формирование родительской ответственности.
4. Формирование в семье позитивного отношения к активной общественной и социальной деятельности детей.
5. Всестороннее психолого-педагогическое просвещение родителей.
6. Оказание социально-психологической помощи родителям в осознании собственных семейных и социально-средовых ресурсов, способствующих преодолению внутрисемейных проблем и проблем взаимоотношений с ребёнком.
7. Организация и проведение семейного досуга, совместное творчество.

Образовательная область (направления развития)	Формы работы с родителями (совместной партнерской деятельности)
Физическое развитие	Анкетирование Консультации Праздники, развлечения Соревнования Стенды Буклеты, памятки Профилактика простудных заболеваний Конкурсы и выставки Фотовыставки Проекты
Социально-коммуникативное развитие	Совместное оформление участка Буклеты, памятки Субботники Тренинги Родительские собрания Консультации Проектная деятельность Мастер-класс Презентации Благотворительные акции Экскурсии

	Встреча с интересными людьми
Познавательное развитие	Проекты Мастер-класс Помощь в создании предметно-пространственной среды Встреча с интересными людьми Конкурсы, выставки ОБЖ Информационно-наглядная информация Экскурсии, походы Рекомендации узких специалистов
Речевое развитие	Рекомендации узких специалистов Сайт МАОУ СОШ № 10 Театрализованная деятельность Викторины Консультации.
Художественно-эстетическое развитие	Конкурсы Праздники Мастерские Выставки Театрализованные представления

ИНДИВИДУАЛЬНО-ОРИЕНТИРОВАННЫЙ ПЛАН КОРРЕКЦИОННО-РАЗВИВАЮЩИХ МЕРОПРИЯТИЙ

Данная информация о состоянии психофизического здоровья, учитывается при планировании воспитательно-образовательной работы с детьми.

Для часто болеющих детей:

- варьировать физическую нагрузку в двигательной деятельности,
- хождение босиком по дорожкам «здоровье»,
- полоскание горла травяным настоем,
- игры на поддувание.

Для детей с хроническими заболеваниями ограничить:

- физическую нагрузку на физкультурных занятиях.

Для детей с речевыми нарушениями:

- проводить артикуляционную гимнастику,
- пальчиковую гимнастику,
- игры и упражнения на развитие мелкой моторики рук.

Для детей с болезнями нервной системы:

- использовать тренинги, подвижные и развивающие игры на снижение агрессии, гиперактивности.

Часть, формируемая участниками образовательных отношений

Модуль образовательной деятельности «Социально – коммуникативное развитие»

парциальная программа «Мы живем на Урале» Толстикова О.В., Савельева О.В.

При организации образовательной работы с детьми необходимо учитывать (с поправкой на индивидуальные особенности, уникальность личного социального опыта, социокультурной ситуации), что современный ребенок-дошкольник обладает:

- достаточно развитым восприятием многофакторных качеств и отношений объектов, явлений и ситуаций;
- памятью достаточно развитой для удержания, сопоставления вновь воспринятого с уже бывшим в более раннем опыте;
- мышлением, достаточным для осознания, установления связей между сложными многоуровневыми многофакторными явлениями и событиями;
- речью, позволяющей объяснять свои представления и состояния, как ситуативные, так и перспективные, что позволяет ребенку вступать в отношения разного уровня и направленности;
- исследовательской инициативой, побуждающей ребенка к поиску новых впечатлений и позволяющей успешно исследовать сложные, многосвязные, физические и социальные объекты и явления, выявляя их скрытые сущностные характеристики и сети внутренних причинных взаимодействий;
- сложившейся «субъектностью», позволяющей ему действовать самостоятельно и автономно не только как субъекту деятельности, но и как субъекту социальных отношений;
- внутренней позицией, которая, в основном, будет сформирована к семи годам, но уже сейчас позволяет ребенку индивидуально (на основе собственных мировоззренческих представлений) относиться к событиям и явлениям происходящим в жизни ребенка.

III. ОРГАНИЗАЦИОННЫЙ РАЗДЕЛ

3.1. Материально-техническое обеспечение образовательного процесса

На основании СанПиН 1.2.3685-21 в дошкольном отделении (ДО) проведен Интернет. К Сети подключены рабочие места директора, старшего воспитателя, заведующего хозяйством, учителя-логопеда. Функционируют необходимые для жизнедеятельности ДО сайты, налажен электронный документооборот и настроено программное обеспечение для дистанционной работы. Сеть активно используется работниками ДО в целях обмена опытом с коллегами ОУ округа, области, а также для проведения занятий с детьми, в том числе дистанционных, если воспитанники по каким-то причинам не посещают ДО. Ноутбуки, планшеты, моноблоки, иные электронные средства обучения (далее - ЭСО) используются в соответствии с инструкцией по эксплуатации и (или) техническим паспортом. ЭСО должны иметь документы об оценке (подтверждении) соответствия. Использование ЭСО должно осуществляться при условии их соответствия Единым санитарно-эпидемиологическим и гигиеническим требованиям к продукции (товарам), подлежащей санитарно-эпидемиологическому надзору (контролю). Минимальная диагональ ЭСО должна составлять для монитора персонального компьютера и ноутбука – не менее 39,6 см, планшета – 26,6 см. Использование мониторов на основе электронно-лучевых трубок в ДО не допускается.

Занятия с использованием ЭСО (электронное средство обучения) до 5 лет запрещена.

Созданная образовательная среда группы:

- гарантирует охрану и укрепление физического и психического здоровья детей;
- обеспечивает эмоциональное благополучие детей;
- способствует профессиональному развитию педагогических работников;
- создает условия для развивающего вариативного дошкольного образования;
- создает условия для участия родителей (законных представителей) в образовательной деятельности.

Организация развивающей предметно – пространственной среды групповой комнаты и спальни создает условия, как для совместной деятельности участников образовательных отношений, так и для самостоятельной. Вся среда помещений разделена на центры активности в соответствии с рабочей программой и видами детской деятельности. Групповое помещение используется рационально, организация и расположение элементов развивающей предметно – пространственной среды отвечают возрастным и индивидуальным особенностям и потребностям детей. В группе оборудованы физкультурный уголок, уголок природы, уголок экспериментирования, где дети закрепляют знания, полученные на занятиях. Имеется дидактический и игровой материал. В образовательной деятельности используются блоки Дьенеша, палочки Кюзенера.

«Огород на окне» - позволяет вести наблюдение за природой, за выращиванием культурных растений. Игровая площадка группы оборудована игровым оборудованием, песочницами с крышками, цветниками.

Развивающая предметно-пространственная среда в группе обеспечивает:

- развитие личности, мотивации и способностей детей в различных видах деятельности с учетом образовательных областей: социально-коммуникативное развитие; познавательное развитие; речевое развитие; художественно-эстетическое развитие; физическое развитие;
- реализацию Образовательной программы;
- учет национально-культурных, климатических условий, в которых осуществляется образовательная деятельность;
- учет возрастных особенностей детей.

Наполняемость центров активности:

Физическое развитие	
<i>Обязательная часть</i>	<i>Часть, формируемая участниками образовательных отношений</i>
<p>Для укрепления здоровья детей – корригирующие дорожки для профилактики плоскостопия.</p> <p>Кубики маленькие и средние. Короткие скакалки. Мячи всех размеров. Обручи (3 – 4 шт.). Вертушки.</p> <p>Атрибуты для подвижных игр (шапочки, маски). Ленты, флажки (основных цветов). Массажные коврики. Гимнастические палки. Ленты разных цветов на кольцах. Кегли. Флажки разных цветов.</p> <p>Иллюстрации, картинки по гигиене.</p> <p>Сборники с потешками, стихами о культурно – гигиенических навыках.</p> <p>Настольно – печатные игры типа лото с картинками, изображающими предметы для содержания тела в чистоте.</p> <p>Аудио – сборники с музыкальными сказками, стихами на тему «Мои помощники».</p> <p>Плакат «Что мы делаем в разное время дня» (режимные моменты, культурно – гигиенические навыки).</p>	<p>Алгоритмы и пиктограммы гигиенических процедур, одевания и раздевания.</p> <p>«Дорожка здоровья» (массажные сенсорные дорожки, коврики) атрибуты для двигательной активности.</p> <p>Стаканчики, понос, скатерть для фито-бара.</p> <p>Выставки рисунков, коллективных коллажей.</p> <p>Аппликация о правильном питании.</p> <p>Дидактическая игра: «Что полезно для зубов».</p> <p>Плакаты: «Не забывайте мыть руки»; «Моем руки правильно».</p> <p>Игровой набор «Кукольный доктор», игрушки – зверюшки, скамеечка для машины «скорой помощи», куклы, халат и шапочка для врача, шапочки с красным крестом для медицинского персонала.</p> <p>Кассовый аппарат, коробочки, пробирки, колбочки, ступка, пестик, спиртовка, коробочки от трав, фрукты и овощи для сюжетно-ролевой игры «Лесная аптека».</p> <p>Маски: медведя, волка, ласточки, зайца, лисички, курочек, пеньков, акулы, рыб и атрибуты для подвижных игр.</p> <p>Музыкальный центр с дисками «Радуга звуков», «Живой уголок леса», «Шум моря».</p> <p>Дидактическая игра «Как замечательно устроен наш организм».</p>
Социально-коммуникативное развитие	
<i>Обязательная часть</i>	<i>Часть, формируемая участниками образовательных отношений</i>
<p>Наличие игрового оборудования, игрушек из различных материалов, подбор масок, атрибутов.</p> <p>Предметы-заместители к играм. Дидактические и настольно-печатные игры. Наличие картотеки сюжетно-ролевых игр. Руководство взрослого</p>	<p>Рисунки «Я и моя семья».</p> <p>Фотовыставка «Праздник в нашей семье».</p> <p>Иллюстративный материал, отображающий эмоциональное состояние людей.</p>

игрой.

Атрибуты для игры «Дом», «Семья». Куклы – «мальчики» и «девочки». Комплекты постельных принадлежностей для кукол, кукольная мебель (маленького размера); набор для кухни (плита). Коляски для кукол. Атрибуты для 5-6 игр. Предметы – заместители.

Зеркало. Книги с иллюстрациями, альбомы «Транспорт».

Иллюстрации или сюжетные картинки по теме «Семья», «Строительство», «Детский сад», «Магазин».

Настольно – печатные игры на развитие эмоций.

Русские народные сказки по возрасту.

Сборники стихов Барто А, О. Высотской, Б.Заходера и т.д.

Рисунки семьи.

Альбомы «Осень», «Зима», «Весна», «Лето», домашние (дикие) животные Разнообразный природный материал для рассматривания (листья, камушки, ракушки и т.д.).

Иллюстрации, репродукции животных, природы в разное время года В. Сутеева, Е. Чарушина.

Центр детского экспериментирования.

Оборудование для ухода за растениями: передники, лейки, палочки для рыхления, тряпочки, пульверизатор и т.д. Схемы способов ухода за растениями. Подборка литературы по сезонам, праздникам, о труде взрослых и детей.

картинки природы в разное время года, с семейными фотографиями детей группы в разное время года.

Картинки «Профессии», «Инструменты».

Картинки с изображением предметов, необходимых для деятельности мужчине, женщине.

Круги большие и маленькие для моделирования состава семьи. Иллюстрации, картинки «Хорошо – плохо» по ознакомлению детей с социальными эталонами.

Фотоальбомы с фотографиями «Мой дом», «Магазин на моей улице», «Где я бывал?», «Где я отдыхал?».

Альбома «Мой родной город (село)».

«Солнышко дружбы», привлекает внимание ребенка, создает настроение радости, праздника, объединяет детей для совместных игр, формирует навыки взаимодействия, способствует формированию детского коллектива.

«Зонтик-сюрприз» (коробочка) создан для яркости интерьера, он привлекает внимание малыша, широко используется для организации развлечений, сюрпризов, подарков, находит применения в игровой деятельности.

Фотоальбом «Я и моя семья», обеспечивают связь с домом, с семьей, дорогими и близкими ребенку людьми, это прекрасная возможность разнообразных разговоров с ребенком о его семье, близких, это повод общения с ребенком о событиях которые происходили с ним и его родными.

Иллюстративный материал, слайды, фотографии, отображающие архитектурный облик домов и улиц родного города.

Демонстрация проектов «Дом, в котором я живу», «Мой двор»; «Детский сад и я – дружная семья»; «Моя родная улица».

Разные виды бумаги, разных цветов и размеров и разная по фактуре, альбомы, листы ватмана, акварель, гуашь, восковые мелки, карандаши – цветные, простые, краски, акварельные, фломастеры, материал, для изготовления приглашений.

Видеофильмы «Мой родной город».

Выставка рисунков и рассказов «Мой лучший друг», «Подарок другу».

Конструкторы разных размеров и фактуры для сюжетно – ролевой игры «Мы строим город»; «Высокие и низкие дома в нашем городе».

	<p>Альбом фотографий «Узнай свой дом».</p> <p>Дидактическая игра «Этот транспорт есть в нашем городе».</p> <p>Выставка «Транспорт на улицах нашего города».</p> <p>Альбом с наклейками «Транспорт нашего города (села)».</p>
<p>Иллюстрации о правилах поведения в окружающей действительности. Дидактические игры по правилам уличной, личной, пожарной безопасности. Наборы разных видов машин. Иллюстрации по ПДД, ПБ, познавательная и художественная литература. Художественная литература о правилах поведения окружающей действительности.</p>	
Познавательное развитие	
Обязательная часть	Часть, формируемая участниками образовательных отношений
<p>Дидактические игры по познавательному развитию. Картинки-путаницы, картинки-загадки, картинки-перевертыши. Копилка («Подарки осени, весны, зимы, лета»).</p> <p>Настольно-печатные, дидактические игры природоведческого содержания. Календарь наблюдений за состоянием погоды. Литература природоведческого содержания (по изучаемой и изученной теме).</p> <p>Книги и иллюстрации осезонных изменений природы, иллюстрации с животными (дикие и домашние, их детеныши). Сказки, потешки, стихи о животных, природе (С. Маршак, А. Барто и т.д.).</p> <p>Подборка литературы по сезонам, праздникам, о труде взрослых и детей. Иллюстрации природы в разное время года, с семейными фотографиями детей группы в разное время года. Записи «голосов природы» (шум ветра, шум моря, шум дождя, пение птиц, голоса животных и т.д.)</p> <p>Строительный материал крупный и мелкий. Всевозможные конструкторы: деревянный, пластмассовый, «Лего». Образцы. Мелкие игрушки. Наборы строителя разного цвета и размера (большой, маленький). Строительный конструктор с блоками крупного размера.</p> <p>Небольшие игрушки для обыгрывания построек.</p> <p>Транспорт (крупный, средний, мелкий) из различных материалов.</p> <p>Схемы построек и «алгоритмы» их выполнения. Настольно-печатные игры</p>	<p>Центр «Песок-вода»: совки, разнообразные формочки, некрупные игрушки для закапывания (шарики, кольца, геометрические формы разных цветов и размеров), емкости, набор игрушек «Что плавает— что тонет?», самые разные предметы – цветные камешки, ракушки, ложки.</p> <p>Предметные и сюжетные картинки, наборы открыток по сезонам, по ознакомлению детей с трудом взрослых, с праздниками.</p> <p>Дидактические игры по ознакомлению детей с миром предметов и явлений ближайшего окружения («Найди маму», «Чей домик», «Собери животное», «Лото малышам» и т.д.).</p> <p>Набор тематических игрушек: «Домашние животные», «Фрукты», «Овощи», «Животные нашего леса».</p> <p>Игры-вкладыши.</p> <p>наборы открыток о природе, альбомы, которые используются в работе с детьми.</p> <p>Календарь погоды, где ведутся наблюдения за явлениями и объектами живой и неживой природы, результаты отражаются в календарях сезонных изменений.</p> <p>Мини-огороды, где имеются посадки лука, овса, гороха, фасоли, огурцов.</p> <p>Макеты «Животные нашего леса».</p>

<p>математического содержания. Коллективная аппликация «Домашние и дикие животные», «Транспорт», «Овощи и фрукты» и др.).</p> <p>Дидактические игрушки (матрёшки).</p> <p>Звучащие игрушки-заместители (киндер-сюрпризов и т.д. с различными наполнителями – горохом, фасолью, пшеном и пр.).</p> <p>крупные предметные картинки с изображениями животных и птиц.</p> <p>крупные предметные картинки с изображениями звучащих игрушек и предметов.</p> <p>Лото «Цвета» с простыми картинками и изображениями геометрических фигур, окрашенных в четыре основных цвета (красный, желтый, зеленый, синий).</p> <p>Игра «Раскрась картинку» (закрашивание изображения определенным цветом).</p> <p>Комплект геометрических фигур разных размеров, окрашенных в основные цвета.</p> <p>Предметы и изображения предметов различной геометрической формы, геометрические вкладыши.</p> <p>Объемные геометрические формы (кубы, шары разного размера и основных цветов).</p> <p>Графареты-обводки (геометрические фигуры).</p> <p>счетные палочки.</p> <p>Счетный материал (игрушки, мелкие предметы, природный материал, предметные картинки).</p> <p>Логико-математические игры типа «Сложи узор», «Геометрический паровозик», «Геометрическая мозаика» «Кубики для всех».и др.</p> <p>Предметные картинки с изображением разного количества предметов, игрушек, животных, разного размера, цвета и т.д.</p> <p>Стихи, рассказы, сказки, в которых присутствуют числа.</p> <p>Иллюстрации и картинки по времена года, частям суток.</p> <p>Книги, иллюстрации с изображением деятельности детей и взрослых в разное время суток и время года.</p> <p>Разрезные картинки.</p>	<p>Видеотека (фильмы о природе).</p> <p>Фонотека (голоса птиц, животных, диалоги, песни о природе).</p>
Речевое развитие	
Обязательная часть	Часть, формируемая участниками образовательных отношений

<p>Дидактические игры по речевому развитию (по звукопроизношению, лексике, граммстрою; развитию связной речи). Подбор дидактических игр, иллюстраций о животном и растительном мире, о человеке, о предметном мире.</p> <p>Иллюстрации к скороговоркам, поговоркам, пословицам, загадкам, стихотворениям. Подбор книг, игр, иллюстраций о видовых и родовых понятиях, об общественных праздниках. Наличие разнообразных пособий на выработку правильной воздушной струи.</p> <p>Различные виды театров: настольный, пальчиковый театр и др.</p> <p>Игры типа «Чудесный мешочек».</p> <p>Картотека пальчиковых игр.</p> <p>Игры для развития мелкой и крупной моторики. Игры для развития дыхания, артикуляционного аппарата.</p> <p>Дидактические игры «Сложи картинку» (из 4 кубиков), пазлы (на 10 – 15 элементов), шнуровки и вкладыши с изображением различных животных и их детенышей, предметов и игрушек разного цвета и размера.</p> <p>Книжный уголок: книжки-малышки, сказки, песенки, потешки, загадки, считалки; рассказы в картинках, книги писателей и поэтов.</p> <p>Дидактические игры. Иллюстрации. Произведения художественной литературы по программе. Познавательная литература. Любимые книжки детей.</p> <p>Книжки-игрушки. Книжки-картинки. Отдельные картинки с изображением предметов и несложных сюжетов.</p> <p>Книжки малышки с произведениями малых фольклорных форм.</p> <p>Книжки-раскраски по изучаемым темам. Книжки – самоделки.</p> <p>Записи литературных произведений по программе и любимых детьми произведений.</p>	<p>Книги – произведения малых фольклорных форм.</p>
--	---

Художественно-эстетическое развитие

<i>Обязательная часть</i>	<i>Часть, формируемая участниками образовательных отношений</i>
<p>Наличие образцов рисования, лепки, вырезания. Детские рисунки. Мольберт. Тематические выставки всей группы.</p> <p>Наличие картин для оформления интерьера группы. Наличие образцов (игрушки).</p> <p>Использование детских работ (рисунков, аппликации, конструирование из бумаги) в оформлении интерьера группы.</p>	<p>Выставки народно-прикладного искусства.</p> <p>Разные виды бумаги, разных цветов и размеров и разная по фактуре, альбомы, листы ватмана, акварель, гуашь, восковые мелки, карандаши – цветные, простые, краски акварельные, фломастеры, пластилин, глина, кисти, стеки, дощечки для лепки, трафареты, картон белый и цветной, раскраски, материалом для выполнения</p>

<p>Материалы и инструменты для изобразительной деятельности и ручного труда: краски, кисточки, штампы, пластилин, стеки, палитра, бумага разных размеров, вата, поролон, текстильный материал, проволока, клей, ножницы.</p> <p>Познавательная и художественная литература.</p> <p>Обводки, трафареты с предметным изображением, геометрическими фигурами. Раскраски с разным количеством (размером) предметов, животных (один – много, длинный – короткий и т.д.).</p> <p>Основы для свободного рисования разной формы: круги, квадраты, треугольники.</p> <p>Восковые и акварельные мелки, цветной мел. Фломастеры.</p> <p>Гуашевые краски и кисти. Цветные карандаши. Пластилин. Палочки, стеки, поролон, печатки, трафареты. Рулон обоев для коллективного рисования. Раскраски.</p> <p>Художественная литература.</p> <p>Бубен. Колокольчики. Магнитофон.</p> <p>Дидактические игры и упражнения типа: «Музыкальное окошко», «Чудесный мешочек», «Солнышко и дождик», «Музыкальный телефон», «Угадай-ка».</p>	<p>работ в нетрадиционных техниках – бисер, соль, нитки, поролон, крупы и т.д.</p> <p>Трафареты: овощи, фрукты, грибы, ягоды, листья и т.п.</p> <p>Рабочая тетрадь «Добро пожаловать в экологию»</p>
--	--

3.2. Обеспеченность методическими материалами, средствами обучения и воспитания.

Перечень учебной и учебно-методической литературы к Программе:

1. «Детство»: общеобразовательная программа дошкольного образования/ Т. И. Бабаева, А. Г. Гогоридзе и др. - СПб.: ООО «ИЗДАТЕЛЬСТВО «ДЕТСТВО-ПРЕСС» «Детство-пресс», 2009Г.
2. «Мониторинг в детском саду»: научно - методическое пособие/ Т. И. Бабаева, А. Г. Гогоридзе и др. - СПб.: ООО «ИЗДАТЕЛЬСТВО «ДЕТСТВО-ПРЕСС» «Детство-пресс», 2011 г.
3. Планирование и организация образовательного процесса дошкольного учреждения по примерной основной общеобразовательной программе «Детство» / А, М. Вербенец - СПб.: ООО «ИЗДАТЕЛЬСТВО «ДЕТСТВО-ПРЕСС» «Детство-пресс», 2013г.
4. Образовательная область "Познание": Методический комплект программы программы "Детство"/ З. А. Михайлова СПб.: ООО «ИЗДАТЕЛЬСТВО «ДЕТСТВО-ПРЕСС» «Детство-пресс», 2013.
5. Образовательная область "Социализация": Методический комплект программы "Детство"/ Т. И. Бабаева СПб.: ООО «ИЗДАТЕЛЬСТВО «ДЕТСТВО-ПРЕСС» «Детство-пресс», 2013.
6. Образовательная область "Коммуникация": Методический комплект программы "Детство"/ О. Н. Сомкова СПб.: ООО «ИЗДАТЕЛЬСТВО «ДЕТСТВО-ПРЕСС» «Детство-пресс», 2013.
7. Образовательная область "Безопасность": Методический комплект программы "Детство"/ В. А. Деркунская СПб.: ООО «ИЗДАТЕЛЬСТВО «ДЕТСТВО-ПРЕСС» «Детство-пресс», 2013.
8. Образовательная область "Здоровье": Методический комплект программы "Детство"/ В. А. Деркунская СПб.: ООО «ИЗДАТЕЛЬСТВО «ДЕТСТВО-ПРЕСС» «Детство-пресс», 2013.
9. Образовательная область "Труд": Методический комплект программы "Детство"/ М. В. Крулехт СПб.: ООО «ИЗДАТЕЛЬСТВО «ДЕТСТВО- ПРЕСС» «Детство-пресс», 2013.
10. Образовательная область "Чтение художественной литературы": Методический комплект программы "Детство"/ О. В. Акулова СПб.: ООО «ИЗДАТЕЛЬСТВО «ДЕТСТВО-ПРЕСС» «Детство-пресс», 2013.
11. Образовательная область "Художественное творчество": Методический комплект программы "Детство"/ А. М. Вербенец СПб.: ООО «ИЗДАТЕЛЬСТВО «ДЕТСТВО-ПРЕСС» «Детство-пресс», 2013.
12. Алябьева Е,А, «Тематические дни и недели в детском саду». Москва, «Сфера», 2010Г.
13. Верещагина Н.В. «Результаты мониторинга образовательного процесса: уровни развития интегративных качеств (подготовительная группа)». С-Пб, «Детство-пресс», 2014г. '
14. Вершинина Н,Б. «Современные подходы к планированию образовательной работы в детском саду». Волгоград, «Учитель», 2010Г,
15. Вострухина Т.Н., Кондрыкинская Л.А, «Планирование работы в детском саду по календарю». Москва, «Сфера», 2011г.
16. Кравченко ИВ., Долгова Т.Л. «Прогулки в детском саду». Москва, «Сфера», 2008г.
17. Тимофеева Н.В. «Нетрадиционные формы занятий с дошкольниками». Волгоград, «Учитель», 2011Г.

Социально — коммуникативное развитие

Образовательные области «Социализация», «Безопасность», «Труд»

1. Горбатенко О.Ф. «Комплексные занятия с детьми среднего и старшего дошкольного возраста. Социальный мир, 2010.
2. Корчинова О.В. «Детский этикет», 2009.

3. Шипицына Л.М. «Азбука общения», 2009.
4. Шорыгика Т.А. «Родные сказки». Нравственно - патриотическое воспитание, 2010г.
5. Шорыгина Т.А. «Общительные сказки». Социально - нравственное воспитание, 2010.
6. Шорыгина Т.А. «Основы безопасности для детей 5-8 лет», 2010.

Познавательное и речевое развитие.

1. Арушанова А.Г. «Речь и речевое общение детей 3-7 лет», 2009.
- Образовательная область «Познание»..
1. Вахрушева Л.Н. «Познавательные сказки для детей 4-7 лет», 2009.
 2. Венгер Л.А. «Игры и игровые упражнения на развитие умственных способностей детей дошкольного возраста», 2009.
 3. Воронина Л.В., Суворова Н.Д. «Знакомим дошкольников с математикой». М, «Сфера», 2011г.
 4. Воронкевич О.А. «Добро пожаловать в экологию», 2011.
 5. Дьяченко О.М. «Чего на свете не бывает?», 2009.
 6. Журона Л.Е., Варенцова Н.С. «Обучение дошкольников грамоте», 2011.
 7. Иванова А.И. «Естественно-научные наблюдения и эксперименты в детском саду» 2010.
 8. Ильина М.В. «Чувствуем - познаем - размышляем», 2009.
 9. Киселева Л.С. «Проектный метод в деятельности дошкольного учреждения» 2011,
 10. Колесова Л.В. «Математическое развитие детей 4-7 лет». Волгоград, «Учитель», 2012г.

3.3. Распорядок дня (режим дня)

Самую существенную часть жизнедеятельности воспитанников в детском саду составляет режим дня группы. Режим дня обеспечивает систему распределения (чередования) периодов сна и бодрствования, приемов пищи, гигиенических и оздоровительных процедур, непосредственно образовательной и самостоятельной деятельности детей. Бодрое, жизнерадостное и в то же время, уравновешенное настроение детей в большой мере зависит от его строгого выполнения. Правильное физическое развитие ребенка немислимо без строгого выполнения режима дня, который должен соответствовать реальному возрастному составу контингента детей.

Ежедневная организация жизни и деятельности детей определяется с учетом времени, отведенного на:

- непосредственно образовательную деятельность, осуществляемую в процессе организации различных видов детской деятельности;
- образовательную деятельность, осуществляемую в ходе режимных моментов;
- самостоятельную деятельность детей;
- взаимодействие с семьями детей по реализации основной общеобразовательной программы дошкольного образования.

Режим дня разрабатывается на принципах гибкости, адекватности возрастным и индивидуальным особенностям воспитанников группы.

Задача каждого педагога - создавать положительное настроение у воспитанников, организовывать рациональный двигательный режим, предупреждать детское утомление разумным чередованием разнообразной активной деятельности и отдыха. Здоровый образ жизни требует соблюдения всех гигиенических норм в подборе мебели, оборудования, светового и температурного режимов в помещении возрастной группы, систематического закаливания.

Планируя каждый день, современный воспитатель задумывается не только о том, как научить воспитанников чему - то нужному, полезному, но и о том, чтобы каждому воспитаннику было по-настоящему весело и радостно, чтобы всегда в детском саду его ожидали

интересные события: сюрпризы, инсценировки с игрушками, волшебные превращения. Девиз программы «Детство» - «Чувствовать-Познавать-Творить») - отражается в содержании образовательного процесса каждого дня пребывания в ДО, открывая детям радость общения, познания, ощущения роста собственных возможностей и самостоятельности.

Основной образовательной единицей педагогического процесса является развивающая ситуация, то есть такая форма совместной деятельности педагога и воспитанников, которая планируется и организуется педагогом с целью решения определенных задач развития и воспитания с учетом возрастных особенностей и интересов воспитанников. Планируя развивающую ситуацию, педагогу необходимо согласовать содержание разных разделов Программы, добиться интеграции, взаимосвязи образовательных областей.

Режим дня в ДО МАОУ СОШ № 10 составлен в соответствии с требованиями Санитарно-эпидемиологических правил и нормативов СанПиН 2.4.1.3049-13, утвержденных постановлением Главного государственного санитарного врача Российской Федерации от 15 мая 2013 года N 2, СанПиН 1.2.3685-21, Постановление Главного государственного санитарного врача РФ от 30.06.2020г №16, Приказ Министерства просвещения РФ от 31.07.2020г № 373 и утвержден руководителем ДО МАОУ СОШ № 10.

Режим дня соответствует возрастным особенностям детей и способствует их гармоничному развитию. Максимальная продолжительность непрерывного бодрствования детей 5 - блег составляет 5,5 - 6 часов.

Ежедневная продолжительность прогулки детей составляет не менее 3 - 4 часов. Прогулку организуют 2 раза в день: в первую половину - до обеда и во вторую половину дня - после дневного сна или перед уходом детей домой. При температуре воздуха ниже минус 15° С и скорости ветра более 7 М/С продолжительность прогулки сокращается. Прогулка не проводится для детей 5 - 7 лет при температуре воздуха ниже минус 20° С и скорости ветра более 15 м/с.

Во время прогулки с детьми проводятся игры и физические упражнения. Подвижные игры проводят в конце прогулки перед возвращением детей в помещения ДО.

Общая продолжительность суточного сна для детей дошкольного возраста 12 - 12,5 часа, из которых 2,0 - 2,5 отводится дневному сну. Самостоятельная деятельность детей 5 - 6 лет (игры, подготовка к занятиям, личная гигиена) занимает в режиме дня не менее 3 - 4 часов, Максимально допустимый объем недельной образовательной нагрузки, включая реализацию дополнительных образовательных программ, для детей дошкольного возраста составляет - 6 часов 15 минут.

Продолжительность непрерывной непосредственной образовательной деятельности для детей 6-го года жизни - не более 25 минут. Максимально допустимый объем образовательной нагрузки в первой половине дня в старшей группе - 45 минут. В середине времени, отведенного на непрерывную образовательную деятельность, проводят физкультминутку. Перерывы между периодами непосредственной образовательной деятельности - не менее 10 минут.

Непосредственно образовательная деятельность с детьми старшего дошкольного возраста может осуществляться во второй половине дня после дневного сна, но не чаще 2-3 раз в неделю. Ее продолжительность должна составлять не более 25-30 минут в день. В середине времени, отведенного на непрерывную образовательную деятельность, проводят физкультминутку.

Непосредственная образовательная деятельность физкультурно-оздоровительного и эстетического циклов должна занимать не менее 50% общего времени, отведенного на непосредственно образовательную деятельность. В середине года (январь - февраль) для воспитанников дошкольных групп организованы недельные каникулы, во время которых проводят непосредственную образовательную деятельность только эстетического и физкультурно-оздоровительного цикла.

Особенности организации физического воспитания

Физическое воспитание детей направлено на улучшение здоровья и физического развития, расширение функциональных возможностей

детского организма, формирование двигательных навыков и двигательных качеств.

Двигательный режим, физические упражнения и закаливающие мероприятия осуществляются с учетом здоровья, возраста детей и времени года.

Используемые формы двигательной деятельности: утренняя гимнастика, занятия физической культурой в помещении и на воздухе, физкультурные минутки, подвижные игры, спортивные упражнения, ритмическая гимнастика, занятия на тренажерах и другие.

В объеме двигательной активности воспитанников 5-6 лет следует предусмотреть в организованных формах оздоровительно-воспитательной деятельности 6-8 часов в неделю с учетом психофизиологических особенностей детей, времени года и режима работы дошкольных образовательных организаций.

Для реализации двигательной деятельности детей используются оборудование и инвентарь физкультурного зала и спортивных площадок в соответствии с возрастом и ростом ребенка.

Занятия по физическому развитию основной образовательной программы для детей в возрасте 6 лет организуются 3 раз в неделю. Длительность занятий по физическому развитию зависит от возраста детей и составляет - 25 мин.

Один раз в неделю для детей 5 - 6 лет круглогодично организуются занятия по физическому развитию детей на открытом воздухе. Их проводят только при отсутствии у детей медицинских противопоказаний и наличии у детей спортивной одежды, соответствующей погодным условиям.

В теплое время года при благоприятных метеорологических условиях непосредственно образовательную деятельность по физическому развитию организуется на открытом воздухе.

Особенности организации закаливания

Закаливание детей включает комплекс мероприятий: широкая аэрация помещений, правильно организованная прогулка, физические упражнения, проводимые в легкой спортивной одежде в помещении и на открытом воздухе, умывание прохладной водой и другие водные, воздушные и солнечные процедуры.



Для закаливания детей основные природные факторы (солнце, воздух и вода) используют дифференцированно в зависимости от возраста детей, здоровья, с учетом подготовленности персонала и материальной базы ДО. При организации закаливания должны быть реализованы основные гигиенические принципы - постепенность систематичность, комплексность и учет индивидуальных особенностей ребенка.

Для достижения достаточного объема двигательной активности детей необходимо использовать все организованные формы занятий физическими упражнениями с широким включением подвижных игр, спортивных упражнений.

Работа по физическому развитию проводится с учетом здоровья детей при постоянном контроле со стороны медицинских работников.

Режим дня на холодный период года (Утренний фильтр – осмотр и измерение температуры)

Режимные моменты	Старшая - подготовительная группа (5-7 лет)
Приём детей, консультирование родителей, игровая деятельность, индивидуальная работа с детьми	7.00 - 8.00
Утренняя гимнастика (по расписанию)	8.15 - 8.25
Подготовка к завтраку, дежурство детей, завтрак	8.25 - 8.45
Самостоятельная деятельность, игры, подготовка к непосредственно образовательной деятельности	8.45 – 9.00
Непосредственно образовательная деятельность (согласно расписанию НОД) Самостоятельная деятельность детей (сюжетно-ролевые и настольно-печатные игры), художественное творчество	9.00 – 11.00
Подготовка к прогулке, прогулка, игровая деятельность.	11.00 – 12.30
Возвращение с прогулки. Подготовка к обеду, дежурство, чтение художественной литературы	12.30 – 12.45
Обед	12.45 – 13.05
Подготовка ко сну, сон	13.05 - 15.00
Постепенный подъем, закаливающие процедуры, гимнастика после сна	15.00 - 15.10
Игры, самостоятельная деятельность, труд. Совместная и самостоятельная деятельность детей в мини-центрах, кружках	15.10 – 15.40
Подготовка к ужину, дежурство, ужин	15.40 - 16.00
Самостоятельная деятельность детей, вечерняя прогулка, консультирование родителей. Уход домой	16.00 - 17.30
ИТОГО Дневной сон: Прогулка Объем образовательной нагрузки (в неделю) Самостоятельная деятельность	1ч. 55мин 2ч.20 мин 8 ч 00 мин 3 часа

 - строго регламентированное время,  - гибкий режим

Режим дня на теплый оздоровительный период года (Утренний фильтр – осмотр и измерение температуры)

Режимные моменты	Старшая - подготовительная группа (5-7 лет)
Прием, осмотр, игры, дежурство	7.00 - 8.00
Утренняя гимнастика	8.15 - 8.25
Подготовка к завтраку, завтрак	8.25 - 8.45
Игры, самостоятельная деятельность Игры - занятия	8.45 – 10.00
Подготовка к прогулке, прогулка	10.00 -12.30
Возвращение с прогулки, подготовка к обеду	12.30 - 12.40
Обед	12.40 -13.05
Подготовка ко сну, водные процедуры, дневной сон	13.05 -15.00
Постепенный подъем, воздушные, водные процедуры	15.00 -15.20
Игры, самостоятельная деятельность детей, прогулка	15.20 – 15.40
Подготовка к ужину, ужин	15.40 -16.00
Подготовка к прогулке, прогулка, уход домой	16.00-17.30

На основании СанПиН 1.2.3685-21, при реализации всех модулей развития программы, во всех возрастных группах, при использовании ЭСО, выполняются мероприятия предотвращающие неравномерность освещения и появления бликов на экране. При использовании ЭСО во время занятий и перемен проводится гимнастика для глаз. При использовании ЭСО с демонстрацией обучающих фильмов, программ или иной информации, предусматривающих ее фиксацию в тетрадях воспитанниками, продолжительность непрерывного использования экрана не превышает для детей 5 – 7 лет – 5 – 7 минут. Общая продолжительность использования ЭСО на занятии не превышает для интерактивной доски – для детей до 10 лет – 20 минут. Занятия с использованием ЭСО в возрастных группах до 5 лет не проводятся.

С учетом Постановления Главного государственного врача РФ от 30.06.2020г № 16 в случае эпидемиологической ситуации в области (коронавирусная инфекция) и необходимостью соблюдать повышенные санитарные требования в целях профилактики вируса, в случае эпидемиологической ситуации в области (коронавирусная инфекция) и необходимостью соблюдать повышенные санитарные требования в целях профилактики вируса: традиционные формы взаимодействия с родителями (законными представителями) воспитанников дополнить дистанционными (дистанционные консультации, онлайн-конференции, размещение информации на сайте ДО, групп, социальных сетях).

Учебный план

Учебный план (сетка НОД и образовательной деятельности в режимных моментах в течение дня с распределением времени на основе действующего СанПиН) дошкольного отделения МАОУ СОШ № 10

Учебный план ДО МАОУ СОШ № 10 разработан в соответствии с:

Федеральным законом «Об образовании» от 29.12.2012 N 273-ФЗ

Санитарно-эпидемиологическими правилами и нормативами (СанПиН) «Санитарно-эпидемиологические требования к устройству, содержанию и организации режима работы дошкольных образовательных организаций» 2.4.1.3049-13, утвержденными постановлением Главного государственного санитарного врача РФ от 15.05.2013 № 26.

Приказом Министерства образования и науки РФ от 17.10.2013 № 1155 «Об утверждении федерального государственного образовательного стандарта дошкольного образования»

Письмом Министерства образования РФ от 14.03.2000 № 65/23-16 «О гигиенических требованиях к максимальной нагрузке на детей дошкольного возраста в организованных формах обучения»

Письмом Министерства образования и науки РФ от 31.05.2007 № 03-1213 «О методических рекомендациях по отнесению дошкольных образовательных учреждений к определенному виду»

Уставом МАОУ СОШ № 10

ДО МАОУ СОШ № 10 работает в режиме пятидневной рабочей недели, длительность пребывания детей составляет 10,5 часов: с 07.00 до 17.30. В соответствии с СанПиН 2.4.1.3049-13, СанПиН 1.2.3685-21, требования Роспотребнадзора от 08.05.200г №0218900-2020-24, в дни каникул, в середине учебного года (1 неделя января) предусмотрены недельные каникулы, во время которых проводится образовательная деятельность только физического и художественно-эстетического направления.

Учебный план ДО МАОУ СОШ № 10 разработан на основе:

- Комплексной программы дошкольного образования «Детство» / под ред. Т.И.Бабаевой, А.Г. Гогобиридзе, З.А.Михайловой и др.

В ДО функционируют: группа раннего возраста - от 1,6 до 2 лет; две группы общеразвивающей направленности для детей от 3 до 7 лет (младшая-средняя, старшая - подготовительная).

Организация образовательного процесса включает два составляющих блока:

1. Совместная партнерская деятельность взрослого с детьми:

- непосредственная образовательная деятельность;

- совместная деятельность взрослого и ребёнка.

2. Самостоятельная детская деятельность.

Преимуществом данной модели организации образовательного процесса является баланс взрослой и детской инициативы, который достигается за счет гибкого проектирования партнерской деятельности.

1. *Образовательная деятельность* представлена по следующим образовательным областям и видам детской деятельности:

1. ОО«Речевое развитие»:

- коммуникативная деятельность

- восприятие художественной литературы и фольклора

2.ОО «Социально – коммуникативное развитие»:

- игровая деятельность

- самообслуживание и элементарный бытовой труд

3. ОО «Познавательное развитие»:

- познавательно - исследовательская деятельность

4. ОО «Художественно-эстетическое развитие»:

- музыкальная деятельность

- изобразительная деятельность

- конструирование

5. ОО «Физическое развитие»:

- двигательная деятельность.

Реализация познавательного и речевого развития во всех возрастных группах осуществляется через специально организованную образовательную деятельность, а также во время совместной деятельности воспитателя с детьми.

Реализация социально-коммуникативного развития осуществляется через специально организованные виды деятельности с детьми старших групп; в младших и средних группах реализация данного направления осуществляется в игровой деятельности, в процессе общения со взрослыми и сверстниками, в самостоятельной деятельности и через интеграцию с другими образовательными областями.

Реализация художественно-эстетического развития реализуется через специально организованную деятельность, свободную деятельность и через интеграцию данной области с другими образовательными областями.

Физическое развитие реализуется через специально организованные физкультурные занятия и в свободной деятельности. В реализацию физического направления развития ребёнка входит так же совместная деятельность воспитателя с детьми, направленная на становление у дошкольников ценностей здорового образа жизни. В группе раннего возраста образовательная деятельность, касающаяся здоровья, формируется в процессе общения со взрослыми, во время совместной деятельности со взрослыми, в бытовых процессах.

Педагогам предоставляется право варьировать место организованной образовательной деятельности в педагогическом процессе, интегрируя (объединяя) содержание различных видов организованной образовательной деятельности в зависимости от поставленных целей и задач.

Воспитатели и специалисты координируют содержание организованной образовательной деятельности, осуществляя совместное планирование, обсуждая достижения и проблемы отдельных детей и группы в целом.

2. Совместная деятельность взрослого и ребенка - деятельность, которая осуществляется помимо образовательной деятельности по всем образовательным областям. Ежедневно в режимных моментах осуществляется деятельность по социально-коммуникативному развитию, а именно «Трудовое воспитание» и «Речевому развитию», а именно «Знакомство детей с художественной литературой». Это дает возможность снизить учебную нагрузку, реализовывать на практике дифференцированный подход к детям и качественную индивидуальную работу.

3. Самостоятельная деятельность позволяет детям реализовать свои интересы и потребности, самореализоваться.

В структуре учебного плана детского сада выделена обязательная часть, реализуемая через образовательную деятельность, и часть, формируемая участниками образовательных отношений, реализуемая через дополнительные программы.

Обязательная часть плана занимает не менее 60% от общего нормативного времени, требующего на освоение Программы, определенных Приказом Министерства образования и науки РФ от 17.10.2013 № 1155 «Об утверждении федерального государственного образовательного стандарта дошкольного образования к структуре основной общеобразовательной программы дошкольного образования».

Часть, формируемая участниками образовательных отношений, занимает не более 40% от общего нормативного времени основной общеобразовательной программы дошкольного учреждения. В нем отражена специфика данного учреждения и реализован социальный заказ на образовательные услуги с учетом специфики национально-культурных, демографических, климатических условий, в которых осуществляется образовательный процесс.

В процессе разработки Плана непосредственно образовательной деятельности учитывались следующие положения:

Продолжительность непрерывной непосредственно образовательной деятельности:

- для детей третьего года жизни – 8-10 минут
- для детей четвертого года жизни – 15 минут
- для детей пятого года жизни - 20 минут
- для детей шестого года жизни - 25 минут
- для детей седьмого года жизни - 30 минут

Максимально допустимый объем образовательной нагрузки в первой половине дня:

- в младшей группе (четвертый год жизни) – 30 минут
- в средней группе (пятый год жизни) - 40 минут
- в группе старшего дошкольного возраста (шестой год жизни) - 45 минут
- в группе старшего дошкольного возраста (седьмой год жизни) - 90 минут

Перерывы между периодами непрерывной образовательной деятельности не менее 10 минут.

Непосредственно образовательная деятельность с детьми старшего дошкольного возраста может осуществляться во второй половине дня после дневного сна продолжительностью не более 25-30 минут в день.

При реализации всех модулей развития программы, во всех возрастных группах, при использовании ЭСО, выполняются мероприятия предотвращающие неравномерность освещения и появления бликов на экране. При использовании ЭСО во время занятий и перемен проводится гимнастика для глаз. При использовании ЭСО с демонстрацией обучающих фильмов, программ или иной информации, предусматривающих ее фиксацию в тетрадях воспитанниками, продолжительность непрерывного использования экрана не превышает для детей 5 – 7 лет – 5 – 7 минут. Общая продолжительность использования ЭСО на занятии не превышает для интерактивной доски – для детей до 10 лет – 20 минут. Занятия с использованием ЭСО в возрастных группах до 5 лет не проводятся.

**Учебный план образовательной деятельности с детьми 5 – 6 лет (СТАРШАЯ группа) и 6-7 лет (подготовительная группа)
на 2022-2023 учебный год**

Образовательная деятельность	Вид образовательной деятельности	Вид деятельности детей	Объем нагрузки в неделю (количество)
			Старшая группа / Подготовительная группа
Обязательная часть			
Социально – коммуникативное развитие			
Непрерывная непосредственно образовательная деятельность	Игра	игровая деятельность	1
Образовательная деятельность в ходе совместной деятельности детей друг с другом и со взрослыми	Познание	познавательная-исследовательская деятельность	*
	Игра	игровая деятельность	*
	Общение	коммуникативная деятельность	*
	Основы безопасности	познавательная-исследовательская деятельность	*
	Элементарный труд	самообслуживание и элементарный бытовой труд	*
Познавательное развитие			
Непрерывная непосредственно образовательная деятельность	Познание окружающего мира	познавательная-исследовательская деятельность	1
	Сенсорное развитие. Развитие математических представлений	познавательная-исследовательская деятельность	0,5
	Ознакомление с природным окружением	познавательная-исследовательская деятельность	0,5
Образовательная деятельность в ходе совместной деятельности детей друг с другом и со взрослыми	Чтение художественной литературы	восприятие художественной литературы и фольклора	1
	Конструирование	конструирование	*
Речевое развитие			
Непрерывная непосредственно образовательная деятельность	Развитие связной, грамматически правильной речи	игровая/познавательная деятельность	2
Образовательная деятельность в ходе совместной деятельности детей друг с другом и со взрослыми	Активизация словаря	игровая/познавательная деятельность	*
	Книжная культура	восприятие художественной литературы и фольклора	*

	Речь – средство общения и культуры	игровая/познавательная деятельность/ коммуникативная	*
	Культура речи (звуковая, интонационная)	игровая / коммуникативная деятельность	*
Художественно – эстетическое развитие			
Непрерывная непосредственно образовательная деятельность	Музыкальная деятельность	музыкальная деятельность	2
	Изобразительная деятельность (рисование, лепка, аппликация)	изобразительная деятельность	3
Образовательная деятельность в ходе совместной деятельности детей друг с другом и со взрослыми	Искусство	познавательно-исследовательская / изобразительная деятельность	*
	Конструктивно – модельная деятельность	игровая / конструктивная деятельность	*
Физическое развитие			
Непрерывная непосредственно образовательная деятельность	Физическая культура в помещении	двигательная деятельность	2
	Физическая культура на воздухе	двигательная деятельность	1
Образовательная деятельность в ходе совместной деятельности детей друг с другом и со взрослыми	Формирование начальных представлений о здоровом образе жизни	познавательно-исследовательская деятельность	*
Часть, формируемая участниками образовательных отношений			
	Познавательное развитие Программа «Мы живем на Урале»	познавательно-исследовательская деятельность	0,5
	Художественно-эстетическое развитие	изобразительная деятельность	0,5
Количество видов образовательной деятельности			10
Количество видов образовательной деятельности по СанПиН			10
Продолжительность непрерывной непосредственно образовательной деятельности СанПиН 2.4.1.3049-13 п.11.10			не более 20\25мин
Максимально допустимый объем образовательной нагрузки в неделю			375 мин

Расписание непрерывной непосредственно образовательной деятельности с детьми в старшей – подготовительной группе

понедельник		вторник		среда		четверг		пятница	
Познавательно-исследовательская деятельность (ФЦКМ)	9.00-9.30	Конструирование	9.00-9.30	Музыкальная деятельность	9.00-9.30	Двигательная деятельность (старшая гр)	9.00-9.30	Развитие речи	9.00-9.30
Познавательно-исследовательская деятельность (ФЭМП подготовительная гр)	9.40-10.10	Развитие речи	9.40-10.10	Двигательная деятельность (старшая гр)	9.50 - 10.15	Подготовка к обучению грамоте (подготовительная гр)	9.00- 9.30	Познавательно-исследовательская деятельность (ФЦКМ)	9.40- 10.10
Музыкальная деятельность	10.20-10.50	Продуктивная деятельность (лепка/аппликация)	10.20-10.50	Познавательно-исследовательская деятельность (ФЭМП-подготовительная гр)	9.50-10.20	Двигательная деятельность (подготовительная гр)	9.40- 10.10	Изобразительная деятельность	10.20- 10.50
				Двигательная деятельность (подготовительная гр)	10.30-11.00	Подготовка к обучению грамоте (старшая гр)	9.40- 10.10		
				Познавательно-исследовательская деятельность	10.30-10.55			Двигательная деятельность (улица)	12.00- 12.30

				(ФЭМП- старшая гр)					
Изобразительная деятельность (рисование-под.г)	15.15-15.45					кружок	15.15-15.45		

Игровая деятельность реализуется через НОД, в совместной деятельности взрослых и детей, а также в самостоятельной деятельности детей. Социально-коммуникативное развитие реализуется через все области в совместной деятельности в ходе режимных моментов и в самостоятельной деятельности детей (игра, общение, элементарный труд). Познавательное развитие реализуется через: развитие сенсорной культуры и математических представлений - 1 занятие в старшей группе, 2 – занятия в подготовительной группе ; формирование целостной картины мира (1 развитие кругозора и познавательно-исследовательской деятельности, 1 – познание предметного и социального мира, освоение безопасного поведения) – 2 занятия в старшей группе, 2 – занятия в подготовительной группе), конструирование (в интеграции ФЭМП или во всех формах педагогической деятельности) - 1 занятие в младшей группе, 1 – занятие в средней группе. Речевое развитие – развитие речи – 1 занятие в старшей группе, 1 – занятие в подготовительной группе. Художественно-эстетическое развитие – музыка – 2 занятия в старшей группе, 2 – занятия в подготовительной группе, изобразительная деятельность (рисование) – 1 занятие в старшей группе, 2 – занятия в подготовительной группе, продуктивная деятельность (лепка/аппликация) – 2/2 занятия в месяц в старшей группе, - 2/2 занятия в месяц в подготовительной группе. Физическое развитие – 3 занятия (2 в помещении, 1 на улице) в каждой возрастной группе. Трудовая деятельность воспитанников осуществляется в процессе самообслуживания, элементарного хозяйственно-бытового труда, труда в природе. Для чтения детям художественной литературы в режиме дня выделяется специальное время!

Комплексно – тематический план.

месяц	№ п/п	Тема недели	Временной период	Итоговое мероприятие
сентябрь	1	«День знаний, школа»	1 неделя сентября	Развлечение «День знаний»
	2	«Дары природы»	2 неделя	Выставка поделок «Грибная полянка».
	3	«Осень в мире природы»	3 неделя	Музыкальное развлечение «Осень в гости просим»
	4	«Животные жарких стран»	4 неделя	Создание альбома «Животные жарких стран»
октябрь	1	«Дикие животные»	1 неделя октября	Рассказы детей «Дикие животные нашего леса»
	2	«Трудиться – всегда пригодиться»	2 неделя	Составление мини рассказов «Профессии родителей»
	3	«От зёрнышка до булочки....»	3 неделя	Конкурс загадок «Полезные и вредные продукты»
	4	Россия – Родина моя	4 неделя	Беседа с детьми «Мой поселок»
н	1	«Комнатные растения»	1 неделя ноября	Создание альбома «Доктор на окошке»

	2	«Зачем человеку одежда, обувь, головные уборы»	2 неделя	Выставка рисунков «одежда мечты»
	3	«Неделя Здоровья»	3 неделя	Беседа о ЗОЖ.
	4	«Неделя интересных дел»	4 неделя	Открытка для мамы.
декабрь	1	«Зима в природе»	1 неделя декабря	Постройки из снега
	2	«Путешествие по глобусу»	2 неделя	Выставка рисунков «Мой дом, моя улица»
	3	«Новый год»	3 неделя	Развлечение «Новогодние игрушки»
	4	«Неделя мультфильмов»	4 неделя	Выставка детских рисунков
январь	2	«Народное творчество»	2 неделя января	Выставка рисунков на тему «Городецкая роспись»
	3	«Транспорт»	3 неделя	Путешествие в прошлое автомобиля.
	4	«Мебель, бытовые приборы»	4 неделя	Беседа о безопасности пользования электроприборами.
февраль	1	«Подводный мир. Земноводные»	1 неделя февраля	Выставка рисунков «Царство Нептуна»
	2	«Крылатые соседи (птицы)»	2 неделя	Викторина «Крылатые друзья»
	3	«Российская армия»	3 неделя	Изготовление поделок для пап, дедушек.
	4	«Домашние животные»	4 неделя	Выставка рисунков «Домашние животные»
март	1	«О любимых мамах»	1 неделя марта	Изготовление поделок для мам и бабушек
	2	«Неделя детской книги. Писатели - детям»	2 неделя	Викторина «В мире сказки».
	3	«Дом, в котором ты живешь»	3 неделя	Выставка рисунков «Сказочный дворец»
	4	«Азбука дорожного движения»	4 неделя	Фотовыставка «Улицы нашего поселка в разное время года».
апрель	1	«Весна в природе»	1 неделя апреля	Развлечение «День смеха»
	2	«С нами небо говорит»	2 неделя	Поделки «Космос»
	3	Неделя Театра «День Земли»	3 неделя	Театрализованное представление
	4	«Кухня, посуда. Столовый этикет»	4 неделя	Выполнение трудовых поручений
май	1	«День Победы»	1 неделя мая	Изготовление поздравительных открыток ветеранам
	2	«Первоцветы»	2 неделя	Выставка рисунков
	3	«Насекомые. Пресмыкающиеся»	3 неделя	Развлечение «Путешествие в мир насекомых»
	4	Фестиваль русских народных игр (игр народов Урала)	4 неделя	Игры Урала

Модели организации воспитательно-образовательного процесса возрастной категории детей 6-го и 7-го года жизни

МОДЕЛЬ ОРГАНИЗАЦИИ ВОСПИТАТЕЛЬНО-ОБРАЗОВАТЕЛЬНОГО ПРОЦЕССА НА НЕДЕЛЮ

<i>Образовательная область</i>	<i>Формы работы</i>	<i>Дни недели</i>				
		<i>Понедельник</i>	<i>Вторник</i>	<i>Среда</i>	<i>Четверг</i>	<i>Пятница</i>
Физическое развитие	<ul style="list-style-type: none"> ● Утренняя гимнастика (логоритмическая) ● Точечный массаж расслабляющий, укрепляющий 	*	*	*	*	*
	<ul style="list-style-type: none"> ● Подъем. Ленивая гимнастика. ● Закаливание. 	*	*	*	*	*
	<ul style="list-style-type: none"> ● Беседы ● Праздник ● Обсуждение ситуации ● Обсуждение поступков ● Отгадывание загадок ● Викторина ● Разбор понятий ● Беседы - рассуждения 				*	

• Валеологические минутки	*		*	*	
• Просмотр видео фильмов и диафильмов • Экскурсия • Коллекционирование • Моделирование • Сбор фотографий и оформление • Целевая прогулка • Моделирование правил • Игры – путешествия • Разгадывание кроссвордов • Телестудия представляет научно – познавательный проект • Мини – конкурс • Создание коллажа • Проектная деятельность • Театральный этюд • Обсуждение чрезвычайной ситуации • Коллективное составление инструкции (памятки) • Имитация через движение характерных особенностей изучаемых объектов и явлений окружающего мира		*		*	*
• Спортивные упражнения	*		*	*	
• Игровое упражнение	*		*	*	
• Основные движения	*		*	*	
• Игры-соревнования • Тренинг				*	
• Подвижная игра	*	*	*	*	*

	<ul style="list-style-type: none"> • Игры малой подвижности 						
	<ul style="list-style-type: none"> • Народные игры • Хороводные игры 			*		*	
	<ul style="list-style-type: none"> • Оздоровительный бег 	*	*	*	*	*	
	<ul style="list-style-type: none"> • Ритмические движения (кинессиологические) • Сеанс музыкотерапии • Этюд • Аэробика 			*			
	<ul style="list-style-type: none"> • Физкультурные досуги и развлечения 			*			
	<ul style="list-style-type: none"> • Настольно – печатные игры • Дидактические игры 		*				
	<ul style="list-style-type: none"> • Познавательные беседы • Совместные проекты • Сбор фотографий и оформление • Разгадывание кроссвордов • Мини – конкурс • Просмотр видеофильмов и диафильмов • Проектная деятельность 	*	*	*	*	*	
	<ul style="list-style-type: none"> • Чтение художественной литературы 	*					
Социально-коммуникативное развитие	<ul style="list-style-type: none"> • Питание 	*	*	*	*	*	
	<ul style="list-style-type: none"> • Гигиенические процедуры 	*	*	*	*	*	
	<ul style="list-style-type: none"> • Сюжетно-ролевая игра • Режиссерская игра • Театрализованная игра • Игра – драматизация • Игра - инсценировка 	*	*	*	*	*	
	<ul style="list-style-type: none"> • Игротека по лексическим темам • Беседа 	*					

<ul style="list-style-type: none"> ● Педагогическая ситуация ● Обсуждение ситуации ● Обсуждение преступков ● Отгадывание загадок ● Беседы - рассуждение 					
<ul style="list-style-type: none"> ● Настольно-печатные игры ● Дидактические игры 			*		
<ul style="list-style-type: none"> ● Природоохранительная деятельность 	В соответствии с событием комплексно – тематического плана (один раз в квартал)				
<ul style="list-style-type: none"> ● Совместная деятельность ● Поручение ● Коллективное творческое дело ● Задания ● Труд в уголке природы ● Чтение и разучивание ● «Кулинария» ● Дежурство ● Совместные действия детей по изготовлению 		*		*	
<ul style="list-style-type: none"> ● Чтение ● Пословицы, поговорки, скороговорки ● Заучивание ● Отгадывание 					*
<ul style="list-style-type: none"> ● Ручной труд ● Рисование ● Аппликация ● Творческая мастерская ● Художественный труд ● Создание и презентация плаката 			*		

	<ul style="list-style-type: none"> ● Экскурсия ● Коллекционирование ● Моделирование ● Конструирование ● Сбор фотографий и оформление ● Целевая прогулка ● Моделирование правил ● Игры – путешествия ● Разгадывание кроссвордов ● Создание коллажа ● Просмотр видеофильмов и диафильмов ● Проектная деятельность ● Театральный этюд ● Обсуждение чрезвычайной ситуации ● Коллективное составление инструкции (памятки) 		*		*	
	<ul style="list-style-type: none"> ● Праздник ● Беседа ● Обсуждение ситуации ● Обсуждение поступков ● Отгадывание загадок ● Викторина ● Разбор понятий ● Беседы – рассуждение ● Речетворчество 					
	<ul style="list-style-type: none"> ● Аппликация ● Рисование ● Создание и презентации, плаката 					
Познавательное развитие	<ul style="list-style-type: none"> ● Наблюдение ● Циклические наблюдения ● Экскурсия 	*	*	*	*	*

	<ul style="list-style-type: none"> • Целевая прогулка 					
	<ul style="list-style-type: none"> • Игра – экспериментирование • Опыт • Коллекционирование • Моделирование • Сбор фотографий и оформление 				*	*
	<ul style="list-style-type: none"> • Игры – головоломки • Конструирование • Моделирование правил • Разгадывание кроссвордов • Создание коллажа • Просмотр видеофильмов и диафильмов • Проектная деятельность • Викторина • Познавательные вечера • Познавательные беседы 	10 минут				*
	<ul style="list-style-type: none"> • Выработка элементарных правил личной безопасности в природе, быту 				*	
	<ul style="list-style-type: none"> • Чтение • Слушание • Заучивание • Отгадывание • Книжная выставка 			*		
	<ul style="list-style-type: none"> • Лепка • Рисование аппликация • Творческая мастерская • Дизайн – проект • Сменная выставка • Дизайн – студии • Художественный труд • Обыгрывание незавершенного рисунка 	*			*	

Речевое развитие	<ul style="list-style-type: none"> ● Речетворчество ● Беседа ● Рассказывание ● Речевая ситуация ● Отгадывание загадок 				*	
	<ul style="list-style-type: none"> ● Составление рассказа ● Описательный рассказ ● Составление описательных рассказов ● Составление сказок ● Составление творческих рассказов ● Сочинение «ароматной сказки» ● Пересказ ● Составление истории «наоборот», истории по аналогии с отрывком из рассказа ● Составление повествовательных рассказов 		*		*	
	● «Минутки общения»	*		*		*
	● Речевые игры	*				*
	● Разучивание стихов		*		*	
	● Решение проблемных ситуаций			*		
	● Дидактические игры			*		
	<ul style="list-style-type: none"> ● Настольно – печатные игры 	*			*	
	<ul style="list-style-type: none"> ● Коллективные игры ● Пальчиковая игра 	*	*	*	*	*

	<ul style="list-style-type: none"> • Чтение • Слушание • Отгадывание • Литературно – музыкальный салон • Книжная выставка • Знакомство с букварями и азбуками 					
	<ul style="list-style-type: none"> • Настольно – печатные игры • Дидактические игры • Сбор фотографий и оформление • Встреча с интересными людьми • Игры – путешествия • Разгадывание кроссвордов • Создание коллажа • Просмотр видеофильмов и диафильмов • Проектная деятельность • Викторина • Театральный этюд 		*			
Художественно-эстетическое развитие	<ul style="list-style-type: none"> • Рисование • Лепка 			*		
	<ul style="list-style-type: none"> • Аппликация 					*
	<ul style="list-style-type: none"> • Выставки 					*
	<ul style="list-style-type: none"> • Нетрадиционные техники • Декоративно – прикладная деятельность 	*				
	<ul style="list-style-type: none"> • Коллекционирование • Настольно – печатные игры • Дидактические игры • Сбор фотографий и оформление • Игры – путешествия • Разгадывание кроссвордов <p>Создание коллажа</p>	*				

Проектная деятельность					
Викторина					
Театральный этюд					
<ul style="list-style-type: none"> • Мультфильмы • Просмотр видеофильмов и диафильмов 	*				
<ul style="list-style-type: none"> • Театрализованная деятельность • Спектакли • Развлечения • Настольный театр • Игра – драматизация • Игра – инсценировка • Кукольный театр • Театр на столе • Перчаточный театр • Кукольный спектакль 					*
<ul style="list-style-type: none"> • Пение • Исполнение • Песни - игры 	*				
<ul style="list-style-type: none"> • Игры на музыкальных инструментах • Музицирования • Знакомство с народными инструментами • Импровизация • Слушание музыки 					*
<ul style="list-style-type: none"> • Музыкальные викторины • Тематические праздники • Ярмарки • Народные обряды • Календарные праздники 					*
<ul style="list-style-type: none"> • Игры • Музыкально – дидактическая игра 			*		*

	<ul style="list-style-type: none"> • Оформление проекта • Настольно – печатные игры • Дизайн - студия 					
	<ul style="list-style-type: none"> • Рисование • «Рисование» музыки 		*			

3.4 ОСОБЕННОСТИ ТРАДИЦИОННЫХ СОБЫТИЙ, ПРАЗДНИКОВ, МЕРОПРИЯТИЙ

Задача воспитателя наполнить ежедневную жизнь детей увлекательными и полезными делами, создать атмосферу радости общения, коллективного творчества, стремления к новым задачам и перспективам.

Для организации традиционных событий эффективно использование **комплексно - тематического** планирования образовательного процесса. Темы определяются исходя из интересов и потребностей детей, необходимости обогащения детского опыта и интегрируют содержание, методы и приемы из разных образовательных областей. Единая тема отражается в организуемых воспитателем образовательных ситуациях детской практической, игровой, изобразительной деятельности, в музыке, в наблюдениях и общении воспитателя с детьми.

В организации образовательной деятельности учитывается также принцип сезонности. Тема «Времена года» находит отражение, как в планировании образовательных ситуаций, так и в свободной, игровой деятельности детей. В организации образовательной деятельности учитываются также доступные пониманию детей сезонные праздники, такие как Новый год, Проводы Зимушки-зимы и т.п., общественно-политические праздники (День народного единства России, День Защитника Отечества, Международный Женский день, День Победы и др.) Тематический принцип построения образовательного процесса позволил ввести региональные и культурные компоненты, учитывать приоритет дошкольного учреждения. Темы помогают организовать информацию оптимальным способом. У дошкольников появляются многочисленные возможности для практики, экспериментирования, развития основных навыков, понятийного мышления. Введение похожих тем в различных возрастных группах обеспечивает достижение единства образовательных целей и преемственности в детском развитии на протяжении всего дошкольного возраста, органичное развитие детей в соответствии с их индивидуальными возможностями. Одной теме уделяется не менее одной недели. Тема отражается в подборе материалов, находящихся в группе и уголках развития. Для каждой возрастной группы дано комплексно - тематическое планирование, которое рассматривается как примерное. Педагоги вправе по своему усмотрению частично или полностью менять темы или названия тем, содержание работы, временной период в соответствии с особенностями своей возрастной группы, другими значимыми событиями

Формы подготовки и реализации тем носят интегративный характер, то есть позволяют решать задачи психолого-педагогической работы нескольких образовательных областей,

Для развития детской инициативы и творчества воспитатель проводит отдельные дни необычно - как «День космических путешествий», «День волшебных превращений», «День лесных обитателей». В такие дни виды деятельности и режимные процессы организуются в соответствии с выбранным тематическим замыслом и принятыми ролями. В общей игровой, интересной, совместной деятельности решаются многие важные образовательные задачи.

Во второй половине дня не более одного раза в неделю планируются тематические вечера досуга, свободные игры и самостоятельная деятельность детей по интересам, театрализованная деятельность, слушание любимых музыкальных произведений по «заявкам» детей, чтение художественной литературы, доверительный разговор и обсуждение с детьми интересующих их проблем.

Сложившиеся традиции детского сада:

День рождения ДО;
День пожилого человека
День рождения Деда Мороза
День Матери;
Масленица;
Неделя здоровья
Лыжные соревнования «Звериные эстафеты»
Походы с родителями.
День смеха
Выпускной вечер
Семейная мастерская
Экологический отряд «Светлячок»
День защиты детей.

3.5. ОРГАНИЗАЦИЯ РАЗВИВАЮЩЕЙ ПРЕДМЕТНО-ПРОСТРАНСТВЕННОЙ СРЕДЫ РАЗВИТИЯ САМОСТОЯТЕЛЬНОЙ ДЕЯТЕЛЬНОСТИ ДЕТЕЙ

Организация предметно-развивающей среды является непременным компонентом для осуществления педагогического процесса, носящего развивающий характер. Предметно-развивающая среда как организованное жизненное пространство, способна обеспечить социально- культурное становление дошкольника, удовлетворить потребности его актуального и ближайшего развития.

Предметно-пространственная развивающая среда рассматривается как система материальных объектов и средств деятельности ребенка, функционально моделирующая содержание развития его духовного и физического облика, для овладения культурными способами деятельности, с ориентацией на специфику национальных, социокультурных и иных условий, в которых осуществляется образовательная деятельность.

Материалы и оборудование должны создавать оптимально насыщенную (без чрезмерного обилия и без недостатка), мобильную среду и обеспечивать реализацию вариативной части основной образовательной программы в совместной деятельности взрослого и ребенка и самостоятельной деятельности ребенка, с учетом его потенциальных возможностей, интересов и социальной ситуации развития.

Среда рассматривается:

- с точки зрения психологии, как условие, процесс и результат саморазвития личности;
- с точки зрения педагогики, среда как условие жизнедеятельности ребенка, формирования отношения к базовым ценностям, усвоения социального опыта, развития жизненно необходимых личностных качеств; способ трансформации внешних отношений во внутреннюю структуру личности, удовлетворения потребностей субъекта.

Подбор материалов и оборудования должен осуществляться для тех видов деятельности ребенка, которые в наибольшей степени способствуют решению развивающих задач образовательной программы "Мы живем на Урале" на этапе дошкольного детства (игровая, изобразительная, конструктивная, трудовая, познавательно-исследовательская, коммуникативная, восприятие художественной литературы и фольклора, самообслуживание и элементарный бытовой труд, музыкальная деятельности, а также для организации двигательной активности в течение дня), а также с целью активизации двигательной активности ребенка.

В настоящее время в ФГОС ДО заявлено, что дошкольное образование должно быть ориентировано не на формальную результативность, а на поддержку интересов, способности ребёнка, на его самореализацию. Как известно, развитие ребёнка происходит в деятельности. Никакое воспитывающее и обучающее влияние на ребёнка не может осуществляться без реальной деятельности его самого. Для удовлетворения своих потребностей ребёнку необходимо пространство, т.е., та среда, которую он воспринимает в определённый момент своего развития. Насыщение окружающей ребенка среды должно претерпевать изменения в соответствии с развитием потребностей и интересов ребенка младшего и старшего дошкольного возраста. В такой среде возможно одновременное включение в активную коммуникативно-речевую и познавательно-творческую деятельность как одного ребенка так и детей группы. Поэтому предметно-развивающая должна приобрести характер интерактивности.

Учитывая то, что участниками взаимодействия являются взрослый - ребенок (дети); ребенок - ребенок, интерактивность среды раскрывает характер и степень взаимодействия между ними, формирует между ними обратную связь. Благодаря этому интерактивная среда обеспечивает реализацию деятельности ребенка на уровне, актуальном в данный момент, и содержит потенциальную возможность дальнейшего развития деятельности, обеспечивая через механизм «зоны ближайшего развития» (Л. С. Выготский) его дальнейшую перспективу. Большую роль в этом играет взаимообучение детей. Для этого игрушки и материалы должны иметь признаки интерактивности: они могут предполагать как совместно-последовательные, так и совместно-распределенные действия ребенка и его партнера, организацию деятельности ребенка по подражанию, образцу, с одной стороны. С другой стороны - по памяти и по аналогии, с внесением творческих изменений и дополнений. Поэтому при создании интерактивной предметной среды важными являются автодидактические игрушки и игровые пособия, направленные на развитие сенсомоторных координации детей и формирование у них адекватных сенсорных эталонов и способов ориентировочных действий. С другой стороны, интерактивная игрушка пособие и среда должны позволять себя менять, предоставляя возможность ребенку познакомиться с особенностями и свойствами предметов, проявить чувства удивления и радости открытий, способствуя развитию сообразительности и исследовательской деятельности. Интерактивная среда, позволяющая наладить совместную исследовательскую деятельность (например, в технологии "Река времени") и взаимообучение детей, учитывает его потребности в признании и общении, в проявлении активности и самостоятельности, творческой инициативы. Игровой, познавательный материал должен соответствовать востребованности ребенка играть как одному, так и в группе сверстников. Формированию социальных качеств: умение взаимодействовать с партнером, развитие чувства ровесничества, партнерства — способствует совместная деятельность, которая позволит переход от индивидуальных игр к совместным сюжетно-ролевым необходимым детям в дошкольном возрасте. Многие игрушки дают такую возможность как непосредственно (домики, сюжетные игрушки), так и опосредованно (отдельные детали легко могут использоваться в качестве предметов-заместителей). Таким образом, объединяются когнитивные и эмоциональные потенциалы интерактивной среды.

Предметно-пространственная среда должна обеспечивать:

1. Возможность реализации сразу нескольких видов интересов детей.
2. Многофункциональность использования элементов среды и возможность её преобразования в целом.
3. Доступность, разнообразие автодидактических пособий (с возможностью самоконтроля действий ребёнка).
4. Наличие интерактивных пособий, сделанных детьми, педагогами и родителями.
5. Использование интерактивных форм и методов работы с детьми, позволяющих «оживить» среду, сделать её интерактивной.
6. Двигательную активность и уединения.
7. Максимальную реализацию образовательного потенциала пространства дошкольной организации (группы, участка).
8. Наличие материалов, оборудования и инвентаря для развития детей в разных видах детской деятельности.

9. Охрану и укрепление их здоровья, учёт особенностей и коррекцию недостатков их развития.

10. Возможность общения и совместной деятельности детей (в том числе младенческого, раннего и дошкольного возрастов) и взрослых со всей группой и в малых группах.

11. Учёт национально-культурных, климатических условий, в которых осуществляется образовательная деятельность.

12. Учёт возрастных особенностей детей младенческого, раннего и дошкольного возрастов.

Развивающая среда выстраивается на следующих принципах:

- **насыщенность среды**, предусматривает оснащённость средствами обучения и воспитания (в том числе техническими), соответствующими материалами, в том числе расходным игровым, спортивным, оздоровительным оборудованием, инвентарем;
- **трансформируемость** пространства предполагает возможность изменений предметно-пространственной среды в зависимости от образовательной ситуации, в том числе от меняющихся интересов и возможностей детей;
- **полифункциональность** предусматривает обеспечение всех составляющих воспитательно-образовательного процесса и возможность разнообразного использования различных составляющих предметно-развивающей среды;
- **вариативность** среды предполагает, наличие в группе различных пространств (для игры, конструирования, уединения и пр.), а также разнообразных материалов, игр, игрушек и оборудования, обеспечивающих свободный выбор детей; периодическую сменяемость игрового материала, появление новых предметов, стимулирующих игровую, двигательную, познавательную и исследовательскую активность детей;
- **доступность** среды предполагает, доступность для воспитанников, в том числе детей с ограниченными возможностями здоровья и детей-инвалидов, всех помещений, где осуществляется образовательная деятельность; свободный доступ детей, в том числе детей с ограниченными возможностями здоровья, к играм, игрушкам, материалам, пособиям, обеспечивающим все основные виды детской активности; исправность и сохранность материалов и оборудования;
- **безопасность** предметно-пространственной среды предполагает соответствие всех ее элементов требованиям по обеспечению надежности и безопасности их использования;
- **гендерный** принцип, обеспечивающий среду материалами и игрушками как общими, так и специфичными для мальчиков и девочек;
- учета полоролевой специфики - обеспечение предметно-развивающей среды как общим, так и специфичным материалом для девочек и мальчиков;
- **учета национально - культурных особенностей** города, края.

Реализация вышеперечисленных принципов организации среды развития самостоятельной деятельности детей обеспечивает ребенку возможность комфортно чувствовать себя в помещении детского сада и благоприятно воздействует на всестороннее развитие дошкольника, как в совместной со сверстниками, так и в самостоятельной деятельности.

При организации предметно-пространственной среды учитываются условия организованные в дошкольном образовательном учреждении данные авторами Примерной основной общеобразовательной программы «Детство» (далее - программа «Детство»); образовательной программы с учетом специфики национальных, социокультурных и иных условий, в которых осуществляется образовательная деятельность с детьми дошкольного возраста «МЫ живем на Урале».

В реальном образовательном процессе реализация содержания образования обеспечивается развивающей средой, в создании которой учитываются интересы и потребности ребенка, предоставляется возможность ребенку продвигаться в своем развитии. Обогащение предметно-пространственной среды, обладающей механизмов перевода игры в учебную самореализации.

Развивающая среда способствует обеспечивает влияние на эмоциональную разносторонним потенциалом активизации, является одним из значимых психофизиологических деятельность с целью формирования познавательной, социальной мотивации ребенка к развитию, эмоциональному благополучию ребенка, формирует чувство защищенности и уверенности в себе, атмосферу образовательного процесса.

Образовательная область	Задачи деятельности центра
Познавательное развитие	<ul style="list-style-type: none"> • Развитие и обучение детей средствами игровой предметности. • Стимулирование и развитие познавательной активности ребенка. • Развитие чувства прекрасного к природным объектам и явлениям через восприятие музыки, произведений художественно-литературного творчества. • Приобщение к чтению познавательной и художественной литературы. • Развитие умения и желания сохранять природу и при необходимости оказывать ей помощь (уход за живыми объектами), а также навыков элементарной природоохранной деятельности в ближайшем окружении, • Формирование трудовых и безопасных навыков по уходу за растительными и животными объектами. • Формирование у детей представлений о сенсорных эталонах объектов природного и социального окружения. • Воспитание стремления к соучастию в деятельности взрослых по защите природных объектов и сохранению качества окружающей среды, заботе о ближайшем природном окружении.
Речевое развитие	<ul style="list-style-type: none"> • Стимулирование и развитие речевой активности ребенка. • Развитие всех компонентов речевой системы. • Формирование коммуникативных навыков. • Развитие мелкой и крупной моторики, Умение манипулировать с предметами. • Развитие эмоционально-чувственной сферы на примерах литературных произведений. • Воспитание культуры речи, речевого поведения, чтения, • Формирование потребности рассматривать книгу, беседовать по поводу ее содержания. • Развитие литературной речи, художественно-творческого потенциала. • Развитие интереса к художественной литературе • Воспитание привычки к аккуратному обращению с книгой.
Физическое развитие	<ul style="list-style-type: none"> • Удовлетворение потребности детей в двигательной активности. • Организация самостоятельной двигательной активности на основе использования накопленных знаний, средств и методов в области физической культуры. • Профилактика негативных эмоций. Формирование способности контролировать свои эмоции в движении. Формирование умений передавать ощущения, эмоции в речи. • Ознакомление с нормами и правилами безопасности в двигательной деятельности.

	<ul style="list-style-type: none"> • Развитие самооценки собственных достижений в области физической культуры. • Формирование навыка выполнения правил безопасного использования физкультурного оборудования. • Формирование необходимых культурно-гигиенических навыков: умение самостоятельно и правильно мыть руки после занятий физическими упражнениями и играми. Формирование умения самостоятельно устранять беспорядок в одежде, причёске, после занятий физическими упражнениями и после игр. • Развитие потребности в творческом самовыражении через физическую активность. • Развитие умения налаживать отношения со сверстниками в совместных видах физической деятельности в соответствии с принятыми правилами и нормами. • Развитие представлений детей об основных способах обеспечения и укрепления доступными средствами физического и психического здоровья. • Формирование валеологических основ и основ ОБЖ. • Формирование представлений о том, что полезно и что вредно для здоровья; что безопасность зависит и от самого ребенка, от соблюдения гигиенических правил, от умения предвидеть и избежать возможную опасность. • Формирование представлений о культуре здоровья и путях его сохранения, развития
<p>Художественно-эстетическое развитие</p>	<ul style="list-style-type: none"> • Поддержание и развитие у ребенка интереса к изобразительной деятельности, развитие <ul style="list-style-type: none"> • Формирование навыков изобразительной деятельности. • Воспитание эстетических чувств. • Формирование индивидуального и коллективного творчества и возможности самореализоваться. • Формирование умения определять жанры живописи: натюрморт, пейзаж • Формирование интереса и способность проникаться теми чувствами, переживаниями и отношениями, которые несет в себе произведение искусства. • Поддержание и развитие у ребенка интереса к музыкальной и театрализованной деятельности. • Воспитание эстетических чувств. • Формирование индивидуального и коллективного творчества и возможности самореализоваться. • Воспитание у детей основы музыкально-эмоциональной культуры.

Социально-коммуникативное развитие

- Обеспечение активизации всего чувственного аппарата ребенка для познания окружающего мира и успешной коммуникативное развитие социализации в нем, через игровые виды деятельности.
- Стимулирование коммуникативно-речевой, познавательной, эстетической деятельности детей.
- Обеспечение комфорта и эмоционального благополучия детей.
- Формирование представлений о важности безопасного поведения, соблюдения необходимых норм и правил в общественных местах, на улице и в транспорте, при действиях с травмоопасными предметами;
- Развитие этически ценных форм, способов поведения и отношений с людьми: коммуникативных навыков, умения устанавливать и поддерживать контакты, сотрудничать, избегать конфликтов.
- Формирование трудовых навыков по уходу за растительным и животным миром.
- Формировать потребность в ежедневной двигательной деятельности.
- Развивать осознание своих физических возможностей на основе представлений о своем теле;
- Формирование трудовых умений и навыков, основ безопасности в разных видах труда.
- Формирование умения осуществлять коллективную деятельность, способность радоваться достижениям в трудовой деятельности других детей.
 - Формирование представлений о трудовой деятельности людей (в первую очередь с деятельностью членов семьи и близких): о профессиональной деятельности (кто и где работал и работает); о бытовой деятельности (домашние дела и их распределение между членами семьи); об увлечениях и хобби.
 - Ознакомление с нормами и правилами безопасности в двигательной деятельности
 - Формирование навыка выполнения правил безопасного использования физкультурного оборудования.
 - Формирование представлений о важности безопасного поведения, соблюдения необходимых норм и правил в общественных местах, на улице и в транспорте, при действиях с травмоопасными предметами

Часть, формируемая участниками образовательных отношений (дошкольный возраст)
Парциальная программа «Мы живем на Урале»

Предметно-пространственная среда должна обеспечивать:

1. Возможность реализации сразу нескольких видов интересов детей.
2. Многофункциональность использования элементов среды и возможность её преобразования в целом
3. Доступность, разнообразие автодидактических пособий (с возможностью самоконтроля действий ребёнка).
4. Наличие интерактивных пособий, сделанных детьми, педагогами и родителями.
5. Использование интерактивных форм и методов работы с детьми, позволяющих «оживить» среду, сделать её интерактивной.

Наиболее педагогически ценными для реализации образовательной программы «Мы живем на Урале» являются материалы и игрушки, обладающие следующими качествами:

- *полифункциональность*. Игрушки и материалы могут быть гибко использованы в соответствии с замыслом ребенка, сюжетом игры и других видов детских деятельностей. Тем самым способствуя развитию творчества, воображения, знаковой символической функции мышления и др.;
- *вариативность*. Предметная развивающая среда должна отвечать принципу вариативности, определяющимся содержанием воспитания, национально-культурными и художественными традициями, климатогеографическими и географическими особенностям.
- *принадлежность к изделиям художественных промыслов Урала*. Игрушки, сувениры должны являться средством художественно-эстетического развития ребенка, приобщать его к миру народно-прикладного искусства и знакомить его с народным художественным творчеством Урала.
- *образно-символичность*. Группа образно-символического материала должна быть представлена специальными наглядными пособиями, репрезентирующими детям мир вещей и событий прошлого и настоящего родного города (села), края.

Предметная развивающая среда должна способствовать реализации образовательных областей: личностно-коммуникативного, физического, речевого, познавательного, художественно-эстетического развития ребенка в образовательном процессе, включающем:

- 1) совместную партнерскую деятельность взрослого и детей;
- 2) свободную самостоятельную деятельность самих детей в условиях созданной взрослыми предметной развивающей образовательной среды, обеспечивающей выбор каждым ребенком деятельности по интересам и позволяющей ему взаимодействовать со сверстниками или действовать индивидуально.

3.7. Управление реализацией Программы:

В связи с утверждением новых локальных актов ДО МАОУ СОШ № 10 стратегия и тактика функционирования и развития ДО МАОУ СОШ № 10 определены в таких документах как:

- Программа развития ДО
- План работы ДО на учебный год
- Рабочие программы воспитателей и специалистов ДО
- Календарные планы групп на учебный год
- Календарный план воспитательной работы на год
- Рабочая программа воспитания ДО

3.8. Приложение

Календарное планирование воспитательно–образовательной работы в режимных моментах с детьми старшей - подготовительной группы