


Рекомендации по обучению детей ПДД.




При выходе из дома.

Если у подъезда дома возможно движение, сразу обратите внимание ребенка, нет ли приближающегося транспорта. Если у подъезда стоят транспортные средства или растут деревья, приостановите свое движение и оглянитесь – нет ли опасности.




При движении по тротуару.

- ✚ Придерживайтесь правой стороны.
- ✚ Взрослый должен находиться со стороны проезжей части.
- ✚ Если тротуар находится рядом с дорогой, родители должны держать ребенка за руку.
- ✚ Приучите ребенка, идя по тротуару, внимательно наблюдать за выездом машин со двора.
- ✚ Не приучайте детей выходить на проезжую часть, коляски и санки везите только по тротуару.



Готовясь перейти дорогу.

- ✚ Остановитесь, осмотрите проезжую часть.
- ✚ Развивайте у ребенка наблюдательность за дорогой.
- ✚ Подчеркивайте свои движения: поворот головы для осмотра дороги. Остановку для осмотра дороги, остановку для пропуска автомобилей.
- ✚ Учите ребенка всматриваться вдаль, различать приближающиеся машины.
- ✚ Не стойте с ребенком на краю тротуара.
- ✚ Обратите внимание ребенка на транспортное средство, готовящееся к повороту, расскажите о сигналах указателей поворота у машин.
- ✚ Покажите, как транспортное средство останавливается у перехода, как оно движется по инерции.



При посадке и высадке из транспорта.

- ✦ Выходите первыми, впереди ребенка, иначе ребенок может упасть, выбежать на проезжую часть.
- ✦ Подходите для посадки к двери только после полной остановки.
- ✦ Не садитесь в транспорт в последний момент (может прищемить дверями).
- ✦ Приучите ребенка быть внимательным в зоне остановки – это опасное место (плохой обзор дороги, пассажиры могут вытолкнуть ребенка на дорогу).





При ожидании транспорта.

Стойте только на посадочных площадках, на тротуаре или обочине.



Рекомендации по формированию навыков поведения на улицах.

- ✚ Навык переключения на улицу: подходя к дороге, остановитесь, осмотрите улицу в обоих направлениях.
- ✚ Навык спокойного, уверенного поведения на улице: уходя из дома, не опаздывайте, выходите заблаговременно, чтобы при спокойной ходьбе иметь запас времени.
- ✚ Навык переключения на самоконтроль: умение следить за своим поведением формируется ежедневно под руководством родителей.
- ✚ Навык предвидения опасности: ребенок должен видеть своими глазами, что за разными предметами на улице часто скрывается опасность.



Важно чтобы родители были примером для детей в соблюдении правил дорожного движения.

- ✦ Не спешите, переходите дорогу размеренным шагом.
- ✦ Выходя на проезжую часть дороги, прекратите разговаривать — ребёнок должен привыкнуть, что при переходе дороги нужно сосредоточиться.
- ✦ Не переходите дорогу на красный или жёлтый сигнал светофора.
- ✦ Переходите дорогу только в местах, обозначенных дорожным знаком «Пешеходный переход».
- ✦ Из автобуса, троллейбуса, трамвая, такси выходите первыми. В противном случае ребёнок может упасть или побежать на проезжую часть дороги.
- ✦ Привлекайте ребёнка к участию в ваших наблюдениях за обстановкой на дороге: показывайте ему те машины, которые готовятся поворачивать, едут с большой скоростью и т.д.
- ✦ Не выходите с ребёнком из-за машины, кустов, не осмотрев предварительно дороги, — это типичная ошибка, и нельзя допускать, чтобы дети её повторяли.
- ✦ Не разрешайте детям играть вблизи дорог и на проезжей части улицы.

